

# **GUVERNUL REPUBLICII MOLDOVA**

## **HOTĂRÂRE nr. 377**

**din 10 iunie 2020**

**Chișinău**

### **Cu privire la aprobarea proiectului de lege pentru aprobarea Strategiei naționale de dezvoltare „Moldova 2030”**


---

Guvernul **HOTĂRĂȘTE**:

Se aprobă și se prezintă Parlamentului spre examinare proiectul de lege pentru aprobarea Strategiei naționale de dezvoltare „Moldova 2030”.

**Prim-ministru**

**ION CHICU**



**PARLAMENTUL REPUBLICII MOLDOVA****LEGE****pentru aprobarea Strategiei naționale de dezvoltare „Moldova 2030”**

Parlamentul adoptă prezenta lege ordinară.

**Art. 1.** – Se aprobă Strategia națională de dezvoltare „Moldova 2030”, cuprinsă în anexa care face parte integrantă din prezenta lege.

**Art. 2.** – La data intrării în vigoare a prezentei legi se abrogă Legea nr. 166/2012 pentru aprobarea Strategiei naționale de dezvoltare „Moldova 2020” (Monitorul Oficial al Republicii Moldova, 2012, nr. 245-247, art. 791), cu modificările ulterioare.

**Președintele Parlamentului**

## STRATEGIA NAȚIONALĂ DE DEZVOLTARE „MOLDOVA 2030”

### INTRODUCERE

Republica Moldova se confruntă cu un șir de provocări și tendințe pe termen lung, atât la nivel național, cât și la nivel regional și global, care vor avea consecințe semnificative în următoarele decenii. Incertitudinea și imprevizibilitatea sunt în creștere și, prin urmare, trebuie aplicate noi paradigme de dezvoltare, care să țină cont de capacitățile interne și resursele limitate ale mediului. Viteza progresului tehnologic schimbă complet relațiile societale, generând noi oportunități de dezvoltare, dar, în același timp, tehnologiile informaționale se dezvoltă mai rapid decât capacitatea societății de a se adapta la acestea, creând un șir de provocări pe termen lung. Deși există numeroase provocări în dezvoltare, sunt și numeroase oportunități care pot fi și trebuie valorificate. Prin urmare, este necesar de formulat soluții privind viitorul domeniilor de educație, ocupare a forței de muncă, ordine socială, relații dintre cetățeni și stat, schimbări demografice și schimbare a climai, asigurare a egalității și a justiției sociale. Astfel, pentru a deveni o societate adaptată la schimbări, incertitudini și provocări, Republica Moldova trebuie să adopte cadrul necesar pentru o abordare sistemică, pe termen lung, a dezvoltării durabile.

Strategia națională de dezvoltare „Moldova 2030” (în continuare – *Strategie*) este un document de viziune strategică, care indică direcția de dezvoltare a țării și a societății pentru următorul deceniu, având la bază principiul ciclului de viață al omului, drepturile și calitatea vieții acestuia și include patru piloni ai dezvoltării durabile, cu 10 obiective corespunzătoare pe termen lung, după cum urmează:

- **economia durabilă și incluzivă:**

- 1) creșterea veniturilor din surse durabile și atenuarea inegalităților economice;

- 2) creșterea accesului oamenilor la infrastructura fizică, utilitățile publice și condițiile de locuit;

- 3) ameliorarea condițiilor de muncă și reducerea ocupării informale;

- **capitalul uman și social robust:**

- 4) garantarea educației de calitate pentru toți și promovarea oportunităților de învățare pe tot parcursul vieții;

- 5) asigurarea dreptului fundamental la cea mai bună sănătate fizică și mintală;

- 6) sistem de protecție socială solid și incluziv;

- 7) asigurarea unui echilibru între muncă și familie;

- **instituțiile oneste și eficiente:**

- 8) asigurarea unei guvernări eficiente și incluzive și a supremației legii;

9) promovarea unei societăți pașnice, sigure și incluzive;

- **mediul sănătos:**

10) asigurarea dreptului fundamental la un mediu sănătos și sigur.

Realizarea acestor obiective, prin aplicarea principiului „nimeni să nu fie lăsat în urmă”, va orienta Republica Moldova spre dezvoltarea durabilă.

Urmând imperativul integrării europene, exprimat nemijlocit prin implementarea Acordului de Asociere dintre Republica Moldova, pe de o parte, și Uniunea Europeană și Comunitatea Europeană a Energiei Atomice și statele membre ale acestora, pe de altă parte, prezenta Strategie adoptă conceptul utilizat de țările Uniunii Europene pentru măsurarea calității vieții oamenilor în 10 dimensiuni, sporirea calității vieții fiind scopul strategic al documentului. În același timp, prezenta Strategie este contribuția Republicii Moldova la realizarea Agendei 2030 pentru dezvoltare durabilă (în continuare – *Agendă*), adoptată de către țările membre ale Organizației Națiunilor Unite în septembrie 2015. Astfel, prezenta Strategie transpune țintele, în special cele considerate acceleratori ai dezvoltării, și indicatorii Agendei, adaptați la contextul național al Republicii Moldova.

Prezenta Strategie este documentul strategic de referință pentru toate documentele de politici la nivel național, regional și local. Aceasta nu înlocuiește strategiile sectoriale, dar indică domeniile și direcțiile prioritare de intervenție, care sunt importante pentru dezvoltarea durabilă pe termen lung a Republicii Moldova. În baza prezentei Strategii, autoritățile publice centrale vor întreprinde măsurile necesare pentru transpunerea direcțiilor prioritare în strategiile sectoriale, detaliind în acestea opțiunile de politici care trebuie implementate pe termen scurt și mediu. Totodată, este necesar ca spiritul și obiectivele setate în aceasta să fie reflectate și în politicile regionale și locale. De asemenea, toți oamenii, companiile, partenerii sociali, organizațiile nonguvernamentale sunt încurajate să urmeze abordarea prezentei Strategii și să participe la realizarea obiectivelor acesteia.

Primul capitol al prezentei Strategii descrie tendințele majore în dezvoltarea Republicii Moldova pe termen lung, cu precădere în ceea ce privește familia și copiii, migrația populației, depopularea și îmbătrânirea, starea de sănătate a populației, educația, economia, tehnologiile informației și comunicațiilor, schimbările climatice și guvernarea. Aceste tendințe, în mare măsură, nu pot fi influențate prin intervenții izolate și de scurtă durată, ci sunt efecte ale abordărilor sistemice. Prin urmare, tendințele în cauză trebuie luate în considerare, în mod primordial, în setarea cadrului național de politici.

Cel de-al doilea capitol prezintă viziunea de dezvoltare pe termen lung a Republicii Moldova. Acesta include, în primul rând, lecțiile învățate în urma implementării precedentelor strategii naționale de dezvoltare, după care explică abordarea utilizată în elaborarea și implementarea prezentei Strategii – centrarea pe oameni și pe sporirea calității vieții acestora, precum și prezintă scenariile de

dezvoltare a Republicii Moldova pe termen lung, elaborate în urma unui exercițiu de previziune (foresight<sup>1</sup>).

Cel de-al treilea capitol prezintă nemijlocit cele 10 obiective strategice de dezvoltare durabilă a Republicii Moldova, specificând inițial modul în care ciclul vieții, calitatea vieții și drepturile omului stau la baza acestora. Pentru fiecare obiectiv strategic este prezentată situația curentă, fiind descrise succint principalele evoluții care reflectă calitatea vieții, de cele mai multe ori în comparație cu țările din regiune, însă fără a analiza exhaustiv și în detalii sectoarele și politicile sectoriale, astfel de analize fiind obiectul strategiilor sectoriale, care urmează a fi elaborate ulterior. Tot în acest capitol, ținând cont de abordarea că „nimeni nu trebuie lăsat în urmă”, sunt prezentate cele mai vulnerabile grupuri și cauzele vulnerabilității acestora, astfel încât strategiile sectoriale și politicile care vor fi elaborate în baza prezentei Strategii să includă opțiuni de politici potrivite pentru fiecare grup vulnerabil. În același timp, pentru fiecare obiectiv strategic sunt prezentați principalii factori cauzali care determină schimbarea sistemelor, astfel încât să fie îmbunătățită calitatea vieții pentru toți oamenii.

După descrierea principalelor elemente care influențează calitatea vieții pentru toți oamenii, la fiecare obiectiv strategic este prezentată viziunea pentru dimensiunea respectivă, care arată orizontul la care se tinde până în anul 2030, principalele elemente ale acestei secțiuni fiind țintele obiectivelor de dezvoltare durabilă, considerate, în urma exercițiului de naționalizare a Agendei desfășurat în anul 2016, acceleratori ai dezvoltării durabile. După viziune sunt prezentate obiectivele specifice și acțiunile prioritate care indică direcțiile strategice de acțiune ce vor fi luate în considerare, în mod prioritar, în documentele de planificare și în politicile sectoriale elaborate până în anul 2030. Impactul scontat arată, la nivelul fiecărui obiectiv strategic, efectele anticipate ale intervențiilor planificate asupra calității vieții oamenilor, după care sunt propuși indicatorii de monitorizare și evaluare, cu ajutorul cărora va fi măsurat progresul în realizarea prezentei Strategii. Indicatorii de monitorizare și evaluare sunt formulați în baza indicatorilor relevanți ai Obiectivelor de dezvoltare durabilă, adaptați la contextul Republicii Moldova, indicatori utilizați de Uniunea Europeană pentru măsurarea calității vieții și indicatori care reflectă poziția Republicii Moldova la nivel regional sau internațional.

În capitolul al patrulea sunt expuse principiile care vor sta la baza implementării prezentei Strategii și, respectiv, a documentelor de politici sectoriale pentru implementarea acesteia, mecanismul și cadrul instituțional și normativ necesar pentru implementarea prezentei Strategii, precum și cadrul de monitorizare și de evaluare a implementării acesteia.

<sup>1</sup> Foresight este un model inovativ de planificare strategică și de formulare a politicilor, care analizează alternativele viitorului, însă fără a face predicții sau prognoze privind viitorul. Conform Organizației Națiunilor Unite, foresight este un proces sistematic, participativ, de colectare a inteligenței privind viitorul și de formulare a viziunii pe termen mediu-lung, ținut spre facilitarea deciziilor din prezent și spre mobilizarea acțiunilor comune. <http://www.undp.org/content/undp/en/home/librarypage/capacity-building/global-centre-for-public-service-excellence/ForesightManual2018.html>

Pentru atingerea efectivă a obiectivelor indicate în prezenta Strategie, de o importanță majoră este considerarea acesteia drept document de referință, la nivel național, în planificarea și elaborarea politicilor publice, monitorizarea permanentă a progresului implementării acesteia și întreprinderea măsurilor pentru ajustarea intervențiilor propuse în prezenta Strategie la eventualele noi provocări ale Republicii Moldova. De asemenea, este necesară sporirea interconexiunii și coordonarea dintre politicile sectoriale și actorii responsabili de la diferite niveluri, promovarea dialogului privind incluziunea, stabilirea legăturilor strânse între măsurile care urmează a fi întreprinse și crearea unui mediu propice pentru implementarea efectivă a prezentei Strategii.

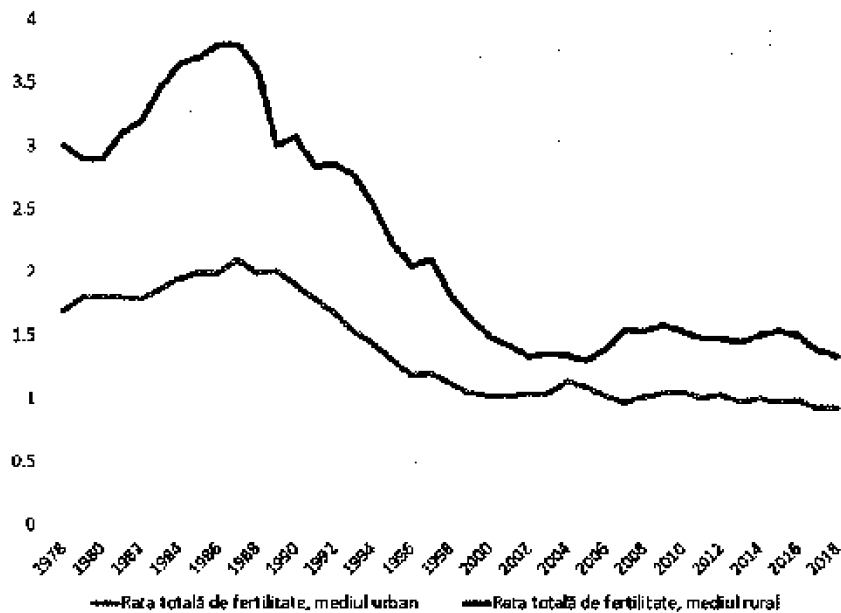
## **I. TENDINȚELE MAJORE ÎN DEZVOLTAREA REPUBLICII MOLDOVA**

Dezvoltarea umană în Republica Moldova, de la obținerea independenței, a fost în mare parte determinată de o serie de factori demografici, sociali, economici, climatici și de guvernare. Evaluarea obiectivă a tendințelor în dezvoltarea Republicii Moldova este importantă pentru a evidenția principalii factori și influențele care caracterizează dezvoltarea țării pe termen lung.

### **Familia și copiii**

Republica Moldova trece printr-o tranziție demografică, caracterizată de schimbări majore în modelul familiei și rata fertilității. Tinerii creează familii tot mai târziu pe parcursul ciclului de viață, iar rata divorțurilor a crescut esențial. În anii 1996-1998, vârsta medie la care bărbații se căsătoreau pentru prima dată era de 24 de ani, iar a femeilor – de 22 de ani, în timp ce în anul 2018 vârsta medie pentru bărbați a fost de 28,7 de ani, iar pentru femei – de 25,8 de ani. Ponderea copiilor născuți în afara căsătoriei a crescut de la 15% la 21%, în aceeași perioadă. Rata nașterilor la adolescente continuă să fie de 2,3 ori mai mare în Republica Moldova (22,4 la 1,000 de adolescente de 15-19 ani, în anul 2017) decât în Uniunea Europeană<sup>2</sup>, cu disparitate mare între zonele rurale și cele urbane. A continuat tendința seculară de scădere a fertilității feminine: rata totală de fertilitate a scăzut de la circa 1,6 la 1,17. Modelul reproductiv rural, caracterizat anterior printr-un număr mai mare de copii născuți de femeile din sate decât de cele din orașe, a convers tot mai mult către cel urban (figura 1). Familiile au devenit mai compacte, atât în sate, cât și în orașe.

<sup>2</sup> <https://data.worldbank.org/indicator/SP.ADO.TFRT?locations=EU>



*Figura 1. Evoluția ratei totale de fertilitate în Republica Moldova în perioada 1978-2018, în mediul urban și în cel rural*

*Sursa: Biroul Național de Statistică*

În deceniile următoare, declinul demografic va continua cu ritmuri rapide. Conform prognozei demografice, până în anul 2035, scăderea anuală a populației va constitui circa 1,1-2,0%. Efectivul numeric al nașterilor va fi foarte mic și nu va putea recupera declinul populației, acest fenomen fiind determinat atât de fertilitatea scăzută, cât și de scăderea numărului populației feminine de vârstă fertilă (15-49 de ani). Până în anul 2035, efectivul populației țării ar putea să scadă până la 2085,8 mii (cu 28,4%)<sup>3</sup>. Totodată, se anticipează că numărul copiilor care trăiesc în familii monoparentale va crește esențial, în mare parte din cauza emigrării și a schimbărilor culturale privind modelul familiei tradiționale.

### **Migrația populației**

În ultimii 20 de ani, migrarea internă și, în special, cea externă au devenit fenomene caracteristice pentru Republica Moldova, cu multiple consecințe demografice, sociale, culturale și economice. Migrația internă este greu de urmărit, deoarece obligativitatea vizei de reședință a fost anulată, însă anumite tendințe pot fi întrezărite în urma recensământului populației și al locuințelor din anul 2014. Astfel, în doar doi ani anteriori recensământului circa 56 de mii de oameni și-au schimbat locul de trai – municipiile Chișinău și Bălți și orașele Anenii Noi, Cahul, Căușeni, Ialoveni, Soroca și Taraclia fiind principalii receptori ai populației. Cel mai mult sunt afectate de un sold negativ al migrației interne comunitățile care deja se confruntă cu probleme economice și sociale majore, cum ar fi cele din raioanele Cantemir, Cimișlia, Fălești, Glodeni, Nisporeni, Șoldănești și Telenеști.

<sup>3</sup> Olga Gagauz, Alexandru Stratan, Mariana Buciuceanu-Vrabie și alții, „Analiza situației populației în Republica Moldova”, INCE, UNFPA, Chișinău, 2016. [http://moldova.unfpa.org/sites/default/files/pub-pdf/PSA\\_RO.pdf](http://moldova.unfpa.org/sites/default/files/pub-pdf/PSA_RO.pdf). Y:\200\2020\HOTĂRARI\Proiect SND Moldova 2030\Proiect SND Moldova 2030- redactat (ro).docx

Cu referire la măsurarea migrației externe, au fost înregistrate progrese semnificative, fiind accesibile date complexe care descriu fenomenul respectiv, precum și impactul asupra diferitor domenii ale societății<sup>4</sup>. În anul 2014, stocul emigranților „autorizați” pe parcursul ultimilor 20 de ani era de 104 mii de persoane<sup>5</sup>, acesta crescând la 114 mii la sfârșitul anului 2018. Procesul de imigrare a prins contururi mai clare în ultimii 10 ani, iar în anul 2013, pentru prima dată, numărul de imigranți a depășit numărul emigranților „autorizați”. Însă emigrarea autorizată constituie doar un segment foarte mic al fenomenului, provocarea majoră cu care se confruntă Republica Moldova este migrația externă în scop de muncă. Conform estimărilor oficiale ale Biroului Național de Statistică, în anul 2018 circa 352 de mii de persoane cu vârsta de peste 15 ani erau la lucru sau în căutare de lucru peste hotare, marea majoritate pe termen scurt (migrație circulară). Însă și aceste estimări par destul de conservative. Conform estimărilor Organizației Internaționale pentru Migrație, în anul 2019, numărul migranților moldoveni, inclusiv aflați pe termen scurt/migrație circulară, atinge cifra de 1 milion de persoane<sup>6</sup>. Emigrarea, însoțită și de schimbările în rata fertilității și componența familiei, a dus la scăderea mărimii medii a gospodăriilor casnice – de la circa 3,0 membri în 1996 la 2,3 membri în anul 2018, dar și la proliferarea gospodăriilor în care reprezentanții generațiilor de mijloc lipsesc.

În următorul deceniu va continua migrația de la sat la oraș. Satele mici și medii vor rămâne principalele surse de populație tânără care se va stabili cu traiul în zonele urbane, în special în municipiile Chișinău și Bălți. Cel puțin 100-150 de mii de oameni, în special tineri, se vor muta cu traiul din sate în orașe în următorii 10 ani. Evoluția emigrării este greu de anticipat, dar există riscul ca emigranții pe termen scurt să treacă în categoria emigranților definitiv. Una dintre principalele incertitudini este legată de politica imigrațională a Federației Ruse – principala destinație a muncitorilor moldoveni angajați în migrația circulară. Dacă politica imigrațională a Federației Ruse va fi comutată spre modelul migrației pe termen lung, este foarte mare riscul ca până în anul 2030 populația Republicii Moldova să scadă cu încă cel puțin vreo 250-300 de mii de cetățeni doar din contul emigrației. Totodată, procesul de imigrare, cel mai probabil, va ajunge la cote de circa 4-5 mii de oameni, anual, până în anul 2030. Astfel, persoanele de origine străină vor avea o prezență socială, culturală și economică mult mai vizibilă decât în prezent.

## Depopularea și îmbătrânirea

<sup>4</sup> Hotărârea Guvernului nr. 634/2012 cu privire la aprobarea Listei indicatorilor și a Șablonului Profilului Migrațional Extins al Republicii Moldova.

<sup>5</sup> Ministerul Afacerilor Interne al Republicii Moldova, Organizația Internațională pentru Migrație, „Profilul migrațional extins al Republicii Moldova 2014-2018”, [http://bma.gov.md/sites/default/files/media/ra\\_pme\\_2014-2018\\_0.pdf](http://bma.gov.md/sites/default/files/media/ra_pme_2014-2018_0.pdf).

<sup>6</sup> Informația în baza notei de concept privind suportul cuprinzător de urgență pentru eliminarea vulnerabilităților privind mobilitatea induse de COVID-19 în Republica Moldova, Organizația Internațională pentru Migrație, 18 martie, 2020.



Dacă rata natalității în Republica Moldova se înscrie în tiparul predominant al Europei de Est, atunci rata mortalității este neobișnuit de înaltă, în special în rândul bărbaților din cauza bolilor cardiovasculare. De aceea, în ultimii 20 de ani, sporul natural al populației din Republica Moldova a fost puternic negativ, în special în mediul rural. În combinație cu emigrarea, aceasta a dus la scăderea rapidă a numărului populației. Dacă recensământul din anul 1989 arăta o populație de 3,658 milioane de oameni locuind pe teritoriul țării, fără raioanele de est și municipiul Bender, atunci, conform rezultatelor recensământului din anul 2004, populația era de 3,383 milioane de locuitori, iar conform celui din 2014 – de 2,998 milioane de locuitori. Respectiv, numărul oficial al populației de 3,5 milioane, utilizat în prezent în statistica oficială, urmează a fi recalculat, ținând cont de fluxurile migraționale<sup>7</sup>.

Populația scade în toate regiunile, raioanele și localitățile țării. Se constată concentrarea populației în municipiul Chișinău și raioanele centrale<sup>8</sup>. În mod deosebit, în ultimul deceniu, se evidențiază scăderea populației în raioanele Basarabeasca, Cimișlia, Dondușeni, Soroca și Nisporeni, precum și în municipiul Bălți, cu rate de scădere a populației de circa 20%. În prezent, circa 5% din populația țării locuiește în comune rurale foarte mici (sub 1000 de oameni) și relativ izolate, în care o bună parte din gospodăriile sunt abandonate, preponderent din motivele migrației atât externe, cât și interne. Conform datelor recensământului din anul 2014, circa 18% din casele și apartamentele din țară nu sunt populate.

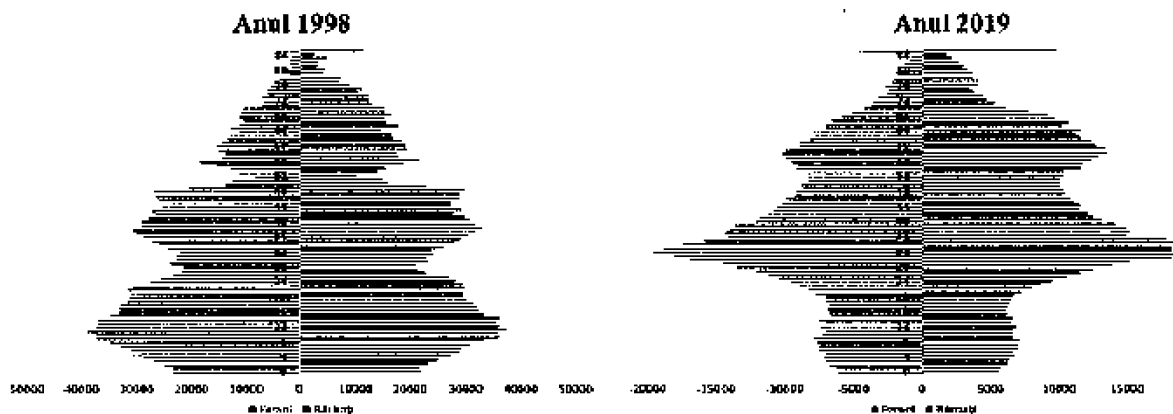


Figura 2. Piramida vârstelor populației Republicii Moldova la începutul anilor 1998 și 2019

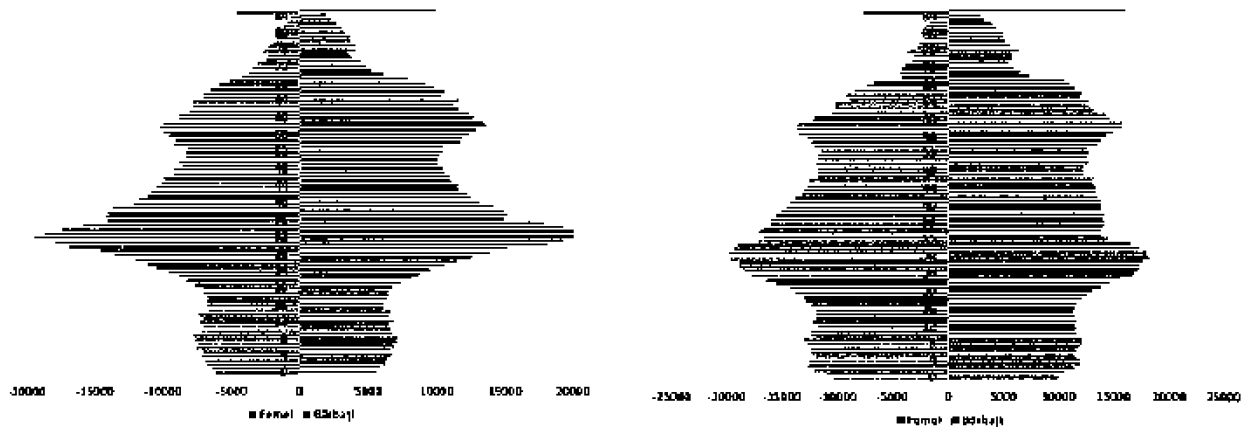
Sursa: Biroul Național de Statistică

Mediul urban

Mediul rural

<sup>7</sup> Biroul Național de Statistică a revizuit numărul populației cu aplicarea definiției internaționale de „reședință obișnuită” pentru ultimii 5 ani. Datele au fost diseminate publicului larg la 11 iulie 2019. Astfel, la 1 ianuarie 2019, numărul populației cu reședință obișnuită a constituit 2,68 milioane de persoane.

<sup>8</sup> „Indicele integral teritorial de securitate demografică: dinamica în anii 2014-2016”, Centrul de Cercetări Demografice, UNFPA, 2017.



*Figura 3. Piramida vârstelor populației Republicii Moldova în anul 2019, în mediul urban și în cel rural*

*Sursa: Biroul Național de Statistică*

Combinăția dintre fertilitatea scăzută, emigrarea continuă și creșterea duratei de viață a populației a rezultat într-o îmbătrânire vertiginoasă a populației. Dacă în anul 1996 vârsta medie era de 32,6 ani, atunci la începutul anului 2019 aceasta era de 39 de ani. Piramida vârstelor s-a subțiat puternic (figura 2), anunțând o creștere a coeficientului îmbătrânirii populației de la 20,8% la începutul anului 2019 la circa 25%, estimat pentru anul 2030. În mediul urban, perspectiva îmbătrânirii populației este mai accentuată (figura 3).

Indicele de îmbătrânire activă demonstrează că îmbătrânirea activă în condiții sănătoase este inaccesibilă pentru mai bine de 70% din populația în vârstă a Republicii Moldova, de 55 de ani și peste această vârstă, indicele fiind de două ori mai mic în raport cu obiectivul-țintă de 57,5 puncte din țările Uniunii Europene. Una dintre cauze este speranța de viață mică a populației în comparație cu țările Uniunii Europene (practic cu 9 ani mai mică). Printre alți factori se numără nivelul scăzut de studii și de bunăstare mintală a populației în vârstă (51,1% și, respectiv, 62%), nivelul redus al conexiunii sociale al acestei categorii de populație (32,2%) spre deosebire de cel al vârstnicilor din țările Uniunii Europene (49%). Totodată, vârstnicii din Republica Moldova au deprinderi limitate în utilizarea tehnologiilor informaționale (2,9%, comparativ cu 40,8% – media înregistrată pentru țările Uniunii Europene) și de învățare continuă pe parcursul întregii vieți (0,3%, comparativ cu 4,5% în țările Uniunii Europene).

### **Starea de sănătate a populației**

Starea de sănătate a populației țării a înregistrat anumite îmbunătățiri pe parcursul ultimelor două decenii. Speranța de viață a crescut de la 63/70 de ani pentru bărbați/femei în 1996 la 69/77 de ani în anul 2018, iar rata mortalității infantile a scăzut de la 21 de cazuri/1000 nou-născuți vii la nouă cazuri. Ambii indicatori sunt foarte buni pentru grupul de țări cu nivelul de venituri comparabil cu cel al Republicii Moldova, dar plasează Republica Moldova sub standardele regionale, în special pentru mortalitatea infantilă și speranța de viață a bărbaților.

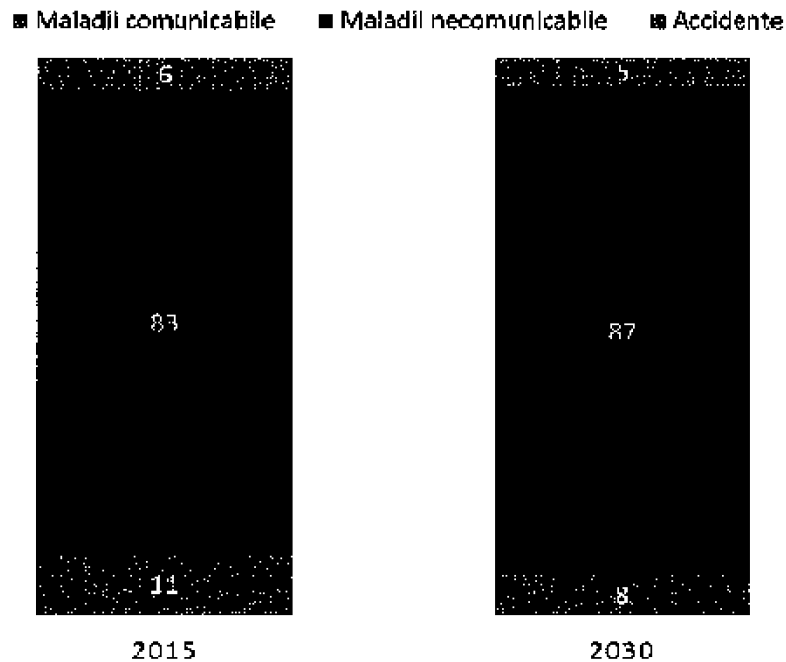
În ultimii 10 ani, incidența HIV are tendința de creștere (20 de persoane HIV+ noi depistate la 100 de mii de populație în anul 2018), o situație alarmantă fiind înregistrată în rândul tinerilor cu vârsta de 15-24 de ani pe parcursul a ultimilor 10 ani: incidența HIV la 100 de mii de persoane de această vârstă a crescut cu 18,8% în rândul femeilor, de la 16 în 2008 la 19 în 2018, și s-a dublat în rândul bărbaților, de la 7,6 în 2008 la 15, 3 în 2018<sup>9</sup>. Deși incidența tuberculozei a scăzut de la 108,6 la 100 de mii de persoane în 2011 la 76,0 în 2017<sup>10</sup>, aceasta este de peste șapte ori mai mare în Republica Moldova față de media din țările Uniunii Europene<sup>11</sup>.

Deși HIV/SIDA și tuberculoza au o incidență înaltă și se află în atenția instituțiilor de sănătate publică și a donatorilor, profilul morbidității și mortalității generale ale populației este dominat de bolile necomunicabile (în special, bolile cardiovasculare, oncologice și ale aparatului digestiv). În anul 2015 maladiilor necomunicabile le reveneau 83% din numărul total al anilor de viață de incapacitate, în timp ce celor transmisibile – 11%, iar incapacității cauzate de accidente – doar 6% (figura 4). Fumatul și consumul excesiv de băuturi alcoolice – doi dintre factorii esențiali asociați cu bolile necomunicabile – au o incidență foarte înaltă în Republica Moldova. Estimativ, 45% din bărbați fumează, în comparație cu 35% în medie globală, 44% în Bulgaria, 39% în România și 34% în Ungaria. Conform celor mai recente estimări ale Organizației Mondiale a Sănătății, în anul 2014, în Republica Moldova s-a consumat un volum de băuturi alcoolice echivalent cu 10 l de alcool pur per capita, puțin peste media istorică de 9,5 l în perioada 2000-2013. Acest nivel de consum este mult peste media globală de 6,3 l per capita, reflectând o cultură a abuzului caracteristică regiunii: Bulgaria consumă circa 12 l per capita, România – 9,6 l per capita, iar Ungaria – 10,9 l per capita.

<sup>9</sup>Biroul Național de Statistică, [https://statbank.statistica.md/pxweb/pxweb/ro/50 Statistica gender/50 Statistica gender\\_\\_GEN04/GEN041900soc.px/?rxid=b2ff27d7-0b96-43e9-934b-42e1a2a9a774](https://statbank.statistica.md/pxweb/pxweb/ro/50%20Statistica%20gender/50%20Statistica%20gender__GEN04/GEN041900soc.px/?rxid=b2ff27d7-0b96-43e9-934b-42e1a2a9a774)

<sup>10</sup> Anuarul statistic al sistemului de sănătate din Moldova, 2017, <https://ansp.md/wp-content/uploads/2014/07/01.-Ocrotirea-sanatatii-populatiei-grafice-si-tabele.pdf>

<sup>11</sup> <https://www.ecdc.europa.eu/en/publications-data/tuberculosis-surveillance-and-monitoring-europe-2019>



*Figura 4. Structura anilor totali de viață de incapacitate în Republica Moldova, pe cauze, % din total anul 2015 și proiecții pentru anul 2030*

*Sursa: Misiunea MAPS/Programul Națiunilor Unite pentru Dezvoltare*

Maladiile necomunicabile sunt în mare parte determinate de stilul de viață și alimentație, de nivelul general de stres, de fumat și abuzul de băuturi alcoolice și de profilul demografic. De aceea, dacă ținem cont de tendința pregnantă de îmbătrânire a populației și prevalența fumatului, se poate anticipa că până în anul 2030 acestea vor fi și mai dominante decât în prezent, incapacitatea cauzată de maladiile necomunicabile urmând să ajungă la 87% din total. Din perspectiva opțiunilor de politici, această tendință impune dezvoltarea mai degrabă a soluțiilor de profilaxie și prevenire decât a soluțiilor centrate pe tratamentul uneia sau altei maladii specifice. Speranța de viață sănătoasă înregistrează diferențe semnificative pe sexe: pentru bărbații din grupul de vârstă de 15-19 ani, speranța de viață a fost estimată la 54,1 ani, iar speranța de viață sănătoasă – 47 de ani, proporția timpului trăit în stare de sănătate foarte bună, bună și satisfăcătoare constituind 87%, în timp ce femeile, având speranța de viață mai mare – 62 de ani, pierd mai mulți ani în stare rea/foarte rea de sănătate, proporția timpului petrecut în stare bună de sănătate constituind doar 82%. De asemenea, s-a constatat că oamenii de la sate trăiesc mai puțin și au speranța de viață sănătoasă mai mică decât cei din orașe<sup>12</sup>.

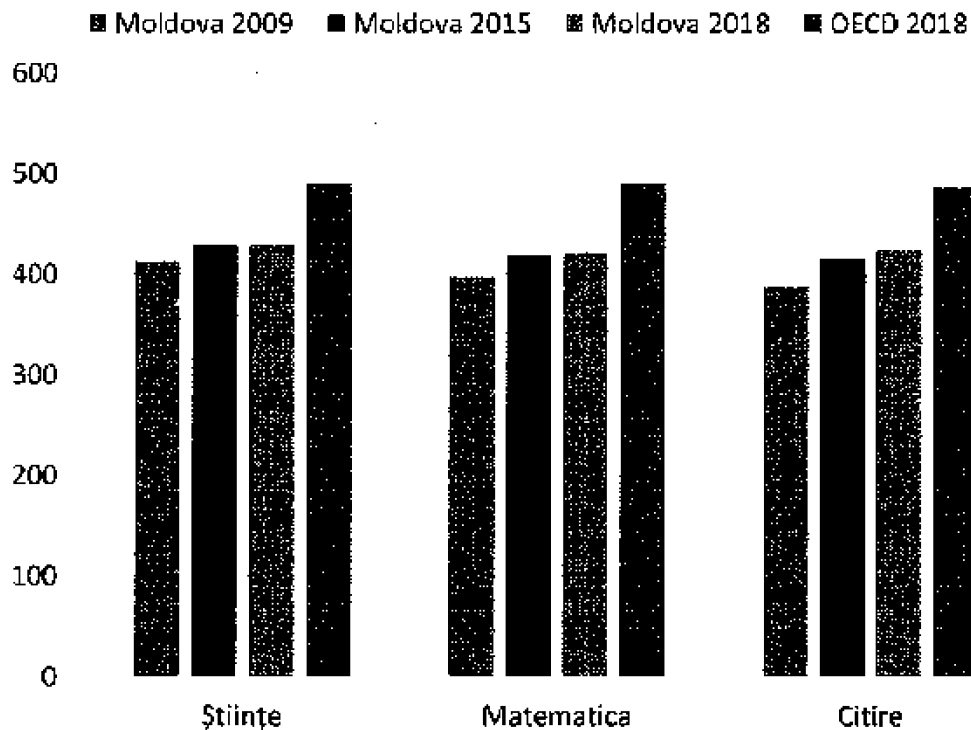
Republica Moldova, actualmente, se găsește într-o situație alarmantă la compartimentul reținerii fenomenului de rezistență antimicrobiană (RAM), fapt ce impune măsuri de intervenție de maximă urgență la toate nivelurile. În Republica Moldova, RAM este definită ca o problemă specială de sănătate publică, determinată de creșterea continuă a rezistenței agenților cauzali la antimicrobiene, fiind parte componentă a sistemului național de supraveghere

<sup>12</sup> „Speranța de viață sănătoasă – indicatorul general al sănătății populației”, Centrul de Cercetări Demografice și Fondul Organizației Națiunilor Unite pentru Populație, 2015.

epidemiologică și control al bolilor transmisibile și evenimentelor de sănătate publică și necesită abordare comprehensivă și intersectorială.

### **Educația**

În general, educația este un sistem inert, deoarece sunt necesare perioade lungi pentru ca îmbunătățirile în sistemele educaționale să se manifeste în nivelul de alfabetizare funcțională, performanțele școlare, abilitățile pe piața muncii și competitivitatea economică în general. Republica Moldova a obținut anumite succese în domeniul educațional pe parcursul ultimelor două decenii. Dacă la începutul anilor 1990 media anilor de școlarizare a populației cu vârsta de peste 25 de ani era de 8,0 ani, atunci până în anul 2013 aceasta a ajuns la 11,6 ani, care s-a menținut până în anul 2018<sup>13</sup>. Republica Moldova a înregistrat anumite progrese și în performanțele educaționale. După cum arată rezultatele Programului pentru Evaluarea Internațională a Elevilor, Republica Moldova a obținut rezultate mai bune în anul 2015, comparativ cu propria performanță din anul 2009, dar încă rămâne departe de standardele țărilor Organizației pentru Cooperare și Dezvoltare Economică. În ediția Programului pentru Evaluarea Internațională a Elevilor din anul 2018, conform punctajului mediu, Republica Moldova a înregistrat progrese doar la citire (figura 5).



*Figura 5. Rezultatele evaluării elevilor moldoveni și media Organizației pentru Cooperare și Dezvoltare Economică conform Programului pentru Evaluarea Internațională a Elevilor, anii 2009, 2015 și 2018*

*Sursa: SPG al OCDE în domeniul educației*

<sup>13</sup> Rapoartele dezvoltării umane, PNUD, <http://hdr.undp.org/en/indicators/103006>

Pe parcursul ultimelor două decenii a crescut în mod esențial și rata de cuprindere în educația preșcolară și primară, atât în mediul urban, cât și în cel rural. Deși până în anul 2030 se anticipează creșterea numărului de ani de școlarizare, rata înaltă de abandon școlar în nivelurile superioare ale sistemului compromite avansarea mai rapidă a performanțelor educaționale ale oamenilor și convergența către standardele regionale.

### Economia

Indicatorul de bază care atestă evoluția economică este produsul intern brut (PIB). Evoluția PIB-ului a fost extrem de sinuoasă pe parcursul ultimelor două decenii. Din anul 2000 până în 2019, rata de creștere medie anuală a PIB-ului a fost de circa 4,5%. PIB-ul per capita la paritatea puterii de cumpărare, în prețuri constante, a crescut de la 2813 de dolari SUA în anul 2000 la circa 6725 de dolari SUA în 2019<sup>14</sup>. Republica Moldova a avansat din grupul țărilor cu venituri mici în cel al țărilor cu venituri medii inferioare. Pe parcursul ultimilor ani însă creșterea PIB-ului a avut loc pe fondul erodării potențialului economic. Figura 6 relevă oscilația destul de pronunțată a PIB-ului efectiv în jurul PIB-ului potențial<sup>15</sup>. Aceasta a fost determinată de influența diferitor șocuri negative, în special de secetele din anii 2007, 2009, 2012 și 2015, de criza financiară mondială din anul 2009 și criza bancară locală din anul 2015. În cele din urmă, PIB-ul per capita a rămas la cel mai scăzut nivel, comparativ cu alte țări din Europa Centrală și de Est (figura 7).

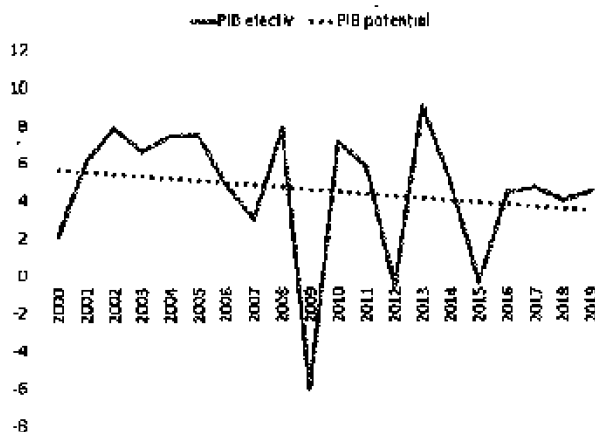


Figura 6. PIB-ul efectiv și potențial, %

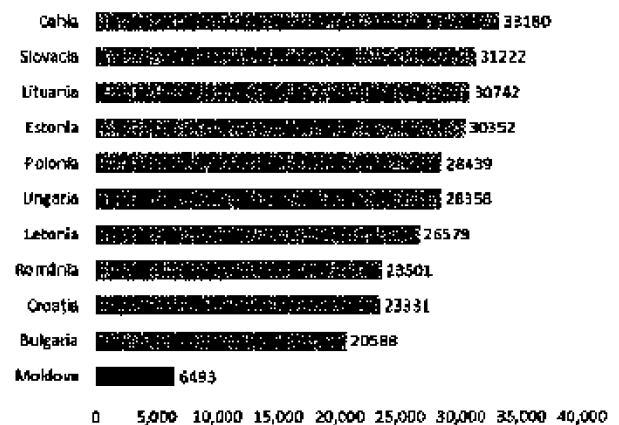


Figura 7. PIB-ul per capita în anul 2018, paritatea puterii de cumpărare, prețurile anului 2011, dolari SUA

Sursa: Calcule în baza datelor Biroului Național de Statistică

Sursa: World Economic Outlook Database, FMI

Analiza structurii PIB-ului după resurse denotă că cea mai mare pondere o deține categoria „alte servicii”, care, împreună cu serviciile de comerț, în anul 2018, a constituit 54,4% din PIB și a rămas relativ constantă pe parcursul

<sup>14</sup> FMI, World Economic Outlook Database, October 2019.

<sup>15</sup> PIB-ul potențial este estimat în baza ocupării complete și a utilizării complete a stocului de capital.

Y:\200\2020\HOTĂRĂRI\Proiect SND Moldova 2030\Proiect SND Moldova 2030- redactat (ro).docx

ultimilor ani (figura 8). Acestea sunt urmate de sectorul industrial, care cuprinde industria extractivă, procesatoare și sectorul energetic, ponderea căruia a constituit 13,9% în anul 2018, fiind în scădere graduală din 2015. Ponderea atât de scăzută a sectorului relevă capacitatea limitată a economiei de a produce bunuri comercializabile. O altă vulnerabilitate a economiei moldovenești este relevată de situația din sectorul agricol, în care activează circa o treime din forța de muncă, dar care deține o pondere disproporționat de mică în PIB (10,3% în 2018), fapt ce denotă productivitatea și, respectiv, competitivitatea extrem de scăzută în acest sector.




Figura 8. Structura PIB-ului după resurse în anii 2010-2016, % din total

Sursa: Biroul Național de Statistică

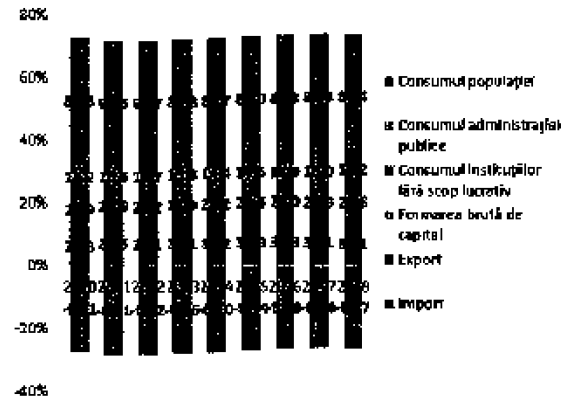


Figura 9. Structura PIB-ului după utilizări în anii 2010-2016, % din total

Sursa: Calcule în baza datelor Biroului Național de Statistică

Deși pe parcursul anilor 2010-2018 s-a observat o ușoară diminuare a ponderii consumului gospodăriilor casnice în PIB (de la 88,8% la 83,4%), în paralel cu o ușoară creștere a exporturilor (de la 27,8% la 30,1%), paradigma de creștere economică a Republicii Moldova, în esență, nu s-a schimbat. Astfel, cererea internă este în mare parte acoperită de importuri (figura 9). Deși ponderea importurilor în 2010-2018 s-a diminuat de la 60,1% la 55,7%, aceasta continuă să fie semnificativă și, în mod sistemic, mult peste nivelul exporturilor, cauzând în mod persistent un deficit comercial și un deficit de cont curent. În același timp, rolul investițiilor continuă să fie unul minor, cu o pondere de numai 25,6% în anul 2018 și fără schimbări esențiale pe parcursul ultimilor ani. Aceasta scoate în evidență carențele mediului de afaceri din țară, care, în paralel cu ponderea redusă a exporturilor în PIB și a deficitului comercial înalt, relevă competitivitatea scăzută – o vulnerabilitate sistemică a economiei țării.

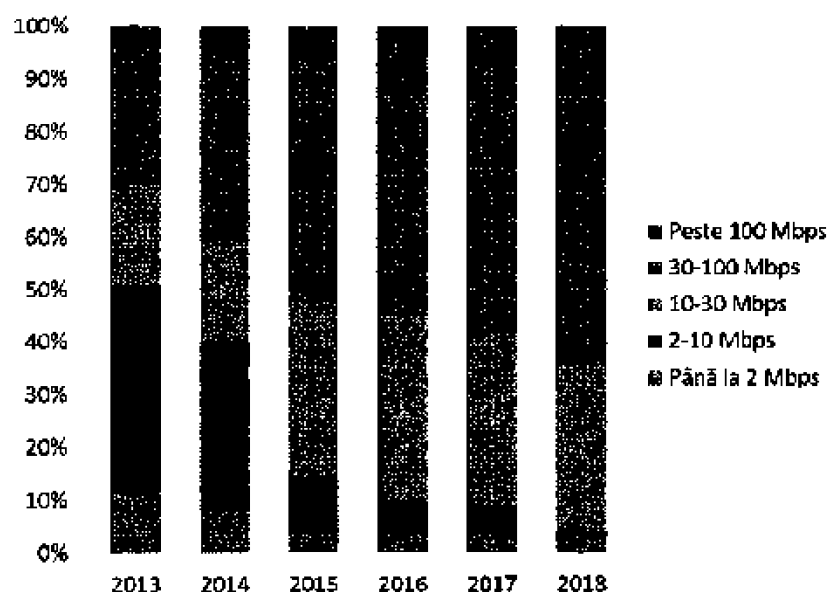
Conform scenariului de bază (în lipsa unor șocuri pozitive sau negative), până în anul 2030, economia va continua să crească cu ritmuri mai degrabă modeste, cu circa 3,5% anual. Rolul industriei va crește, dar posibil mai mult datorită ramurilor noi din sectorul construcțiilor de mașini, în timp ce industria alimentară și a băuturilor – strâns conectate prin legături interramurale la sectorul agricol și la mediul rural – va avansa mai lent, iar agricultura va suferi din cauza lipsei cronice de investiții și de capital uman și din cauza schimbărilor climatice.

Persistența acestui model de creștere va stimula migrația sat-oraș și emigrarea externă și va exercita presiuni asupra infrastructurii urbane, mediului periurban și a bugetului public.

### **Tehnologiile informației și comunicațiilor**

Nivelul general de penetrare a comunicațiilor electronice și tehnologiei informației în Republica Moldova a crescut rapid pe parcursul ultimului deceniu. În prezent, gradul de utilizare a telefoanelor mobile pentru apeluri de voce a atins 123,2%, în timp ce rata de penetrare a serviciilor de acces la Internet la puncte mobile în bandă largă – 83,0%, unul dintre cele mai înalte niveluri din Europa de Est.

Analiza conexiunilor la Internet fix în funcție de viteza de transfer al datelor, contractate de abonați, arată că în anul 2018 cea mai importantă creștere a fost atestată pe segmentul abonaților la conexiunile ce permit viteze de peste 100 Mbps. Numărul acestor abonați a crescut, față de anul 2017, cu 56,8% și a ajuns la circa 62,6 mii. Numărul abonaților care au contractat conexiuni ce permit viteze de transfer al datelor cuprinse între 30 Mbps și 100 Mbps a sporit cu 14,8% și a totalizat peste 338,9 mii. În același timp, pe segmentele de conexiuni cu viteze mai mici au fost înregistrate scăderi până la 68%. La finalul anului 2018, ponderea abonaților la conexiunile ce permit viteze de peste 100 Mbps a ajuns la circa 10%, iar la conexiunile cu viteze cuprinse între 30 Mbps și 100 Mbps s-a ridicat la 54,4%. Totodată, ponderea abonaților la conexiunile ce permit viteze cuprinse între 10 Mbps și 30 Mbps s-a micșorat până la 31,2%, la conexiunile cu viteze între 2 Mbps și 10 Mbps – până la 1,3%, iar la conexiunile cu viteze de până la 2 Mbps s-au micșorat până la 3% (figura 10).



*Figura 10. Structura abonaților la serviciile de Internet fix în funcție de viteza de acces*  
 Sursa: Ministerul Economiei și Infrastructurii



Nivelul de penetrare al Internetului fix în bandă largă este de circa 17,5%<sup>16</sup>. Însă există indicatori care sugerează o inegalitate înaltă în accesibilitatea și utilizarea tehnologiilor. Conform unuia dintre sondajele recente, 29% dintre respondenți niciodată nu au utilizat Internetul<sup>17</sup>. Nivelul de utilizare al tehnologiilor informației și comunicațiilor pentru scopuri economice rămâne destul de limitat: celor circa 51 de mii de întreprinderi funcționale le revin doar circa două mii de pagini web. Un progres important în aplicarea tehnologiilor este înregistrat în administrația publică, în special în ceea ce ține de modernizarea serviciilor<sup>18</sup>, însă există un potențial nevalorificat pentru îmbunătățirea calității și accesibilității serviciilor prestate și pentru reducerea costurilor administrative în prestarea serviciilor publice.

În scenariul de bază, rata de penetrare a telefoniei mobile până în anul 2030 va atinge 130%, iar dezvoltarea tehnologiilor va permite creșterea substanțială a nivelului de acoperire cu Internet mobil. Însă tendințele din ultimii 8 ani sugerează că un substanțial segment de populație (circa 15-20%) ar putea să rămână fără acces la telefonia mobilă și la Internet. Totodată, sofisticarea tehnologică tot mai accelerată a tinerilor, deschiderea comercială din partea Uniunii Europene și necesitatea de diversificare a piețelor de desfacere vor impune firmele să își asigure o prezență online mai înaltă, iar Guvernul – să devină mai agil sub aspectul preluării inovațiilor tehnologice.

Până în anul 2030 se așteaptă o creștere considerabilă a vitezelor de acces la Internet datorită dezvoltării și implementării noilor tehnologii de acces cu modernizarea rețelelor ce utilizează tehnologii depășite (rețelele bazate pe xDSL vor fi înlocuite cu cele bazate pe fibră optică), fiind stabilite astfel de obiective încât conexiunile la Internet fix care permit viteze între 30 Mbps și 100 Mbps să constituie circa 45%, conexiunile cu viteze cuprinse între 10 Mbps și 30 Mbps – 3%, conexiunile cu viteze de peste 100 Mbps – 50%. Viteza conexiunilor la Internet mobil va crește odată cu implementarea în Republica Moldova a tehnologiilor 5G ce permit rate de acces de peste 1 Gbit/s. Această inițiativă este aliniată la ultimele tendințe europene privind necesitatea realizării conexiunilor la Internet, la prețuri accesibile și disponibile de oriunde. Conectivitatea este un factor important pentru dezvoltarea țării, deoarece Internetul obiectelor, digitalizarea industriei, tehnologia cloud sunt posibile cu conexiuni sigure și omniprezente, care să ofere parametri optimi de viteză și calitate. Prin urmare, va fi necesară promovarea tehnologiei 5G, ce va oferi o accesibilitate și viteză înaltă (peste 100 Mbit/s) pentru orice gospodărie din țară. În acest context va fi posibilă dezvoltarea serviciilor de tip „Internetul lucrurilor” (IoT-Internet of Things), ceea ce va crea noi lanțuri valorice, modele financiare și oportunități de afaceri. Astfel, penetrarea Internetului mobil va atinge valoarea de 80%.

<sup>16</sup> Raportul Agenției Naționale pentru Reglementare în Comunicații Electronice și Tehnologia Informației (ANRCETI), „Evoluția pieței de comunicații electronice în anul 2018”.

<sup>17</sup> <http://egov.md/ro/resources/polls/sondajul-național-percepția-asimilarea-si-sustinerea-de-catre-populație-e-2>

<sup>18</sup> <http://egov.md/ro/resources/infographics/asimilarea-produselor-lansate-cadru-agendei-de-etransformare-situatia-la-1>

### Schimbările climatice

În virtutea dependenței înalte a economiei și a comunităților rurale de sectorul agricol, societatea moldovenească este extrem de vulnerabilă la schimbările climatice. Seceta este fenomenul climatic extrem care lasă cel mai profund impact economic și social. În ultimele două decenii, incidența și impactul secetei au crescut în mod simțitor, înscriindu-se în tendințele de scară regională și globală. Din cele 38 de episoade de secetă sezonieră constatate oficial începând cu anul 1945, 13 episoade îi revin perioadei de după anul 2000, iar 9 dintre acestea au avut un asemenea grad de cuprindere teritorială încât au fost catalogate ca fiind catastrofale<sup>19</sup>. Frecvența medie a secetelor constituie 1-2 episoade pe parcursul unui deceniu în regiunea de nord, 2-3 – în regiunea centrală și 5-6 – în regiunea de sud.

Consecința cea mai directă a climei mai aride care se prefigurează în următoarele decenii va fi reducerea productivității culturilor agricole, inclusiv a grâului, porumbului, strugurilor, legumelor, culturilor tehnice și furajere, cu un gradient nord-sud pronunțat în magnitudinea impactului. Chiar și adoptarea unor practici de irigare nu va compensa pierderile de productivitate, fiind necesare măsuri suplimentare de asigurare a utilizării eficiente a apei la nivelul fiecărei entități agricole, tranziția la soiuri de plante mai rezistente la secetă și asigurarea instruirii fermierilor (tabelul nr. 1).

Tabelul nr. 1

**Impactul estimat al schimbărilor climatice asupra productivității culturilor agricole în Republica Moldova pentru perioada 2040-2050, % față de nivelul actual al productivității, pe scenarii de adaptare, culturi agricole și zone agroecologice**

Scenariul de aprovizionare cu apă	Cultura agricolă	Zona agroecologică		
		Nord	Centru	Sud
Irigare	Porumb	-8	-6	-9
	Grâu	-14	-13	-13
	Lucernă	-7	-13	-13
	Struguri	-4	-3	-5
	Mere	0	0	-3
	Legume	-5	-9	-13
Pluvial	Porumb	-9	-3	-10
	Grâu	-13	-13	-13
	Lucernă	-13	-13	-12
	Struguri	-4	-3	-2
	Mere	-2	-4	-3
	Legume	-9	-13	-9

Sursa: Misiunea MAPS/PNUD

<sup>19</sup> Svitlana Starchenko, Agrometeorological Monitoring Center of the State Hydrometeorological Service of the Republic of Moldova, „Agrometeorological Service of the Republic of Moldova. Assessment of Droughts”, presentation delivered on 24-28 of April 2017, Budapest, [http://www.net.hu/doc/rendezvenyek/WMO\\_EUMETSAT\\_2017/moldova.pdf](http://www.net.hu/doc/rendezvenyek/WMO_EUMETSAT_2017/moldova.pdf).

Scăderea cantității de precipitații și creșterea cererii pentru apă în scopuri de irigare ar putea accentua competiția pentru resursele de apă atât în interiorul țării, cât și în raport cu țările vecine. Modelările la nivelul sectorului de apă pentru fiecare zonă agricolă și bazin riveran, efectuate de către Banca Mondială, sugerează că, chiar și în absența schimbărilor climatice, creșterea cererii pentru apa folosită în scopuri de irigare oricum va cauza deficit de apă în următoarele decenii.

### **Governarea**

Calitatea guvernării, adică capacitatea Guvernului de a furniza societății servicii publice de calitate și relevante, are un rol central în traiectoria de dezvoltare a țării.

Conceptul de calitate a guvernării este complex, iar măsurarea acesteia – dificilă. Cea mai relevantă reflectare a progresului țării pe parcursul ultimelor două decenii este oferită de setul de indicatori globali ai calității guvernării, estimați de către Banca Mondială. Aceștia utilizează în modul cel mai robust posibil o multitudine de surse pentru a estima calitatea guvernării pe șase dimensiuni relevante:

- 1) voce și responsabilitate;
- 2) stabilitatea politică și absența violenței/terorismului;
- 3) eficiența Guvernului;
- 4) calitatea cadrului regulator;
- 5) supremația legii;
- 6) controlul corupției.

Pentru fiecare dintre cele șase dimensiuni ale calității guvernării este prezentat atât nivelul atins de Republica Moldova, cât și locul țării în clasamentul global (exprimat prin centilă/percentilă). Astfel, prin figura 11 sunt transmise trei mesaje esențiale:

- 1) în anul 2018, Republica Moldova era poziționată mai rău decât în primii ani ai măsurărilor pentru fiecare dintre cele 6 dimensiuni ale calității guvernării;
- 2) la un singur aspect – calitatea cadrului regulator – Republica Moldova este, destul de ezitant, în prima jumătate a clasamentului global;
- 3) eficiența Guvernului, supremația legii și controlul corupției sunt aspectele la care Republica Moldova pare să se confrunte cu probleme sistemice și de durată.

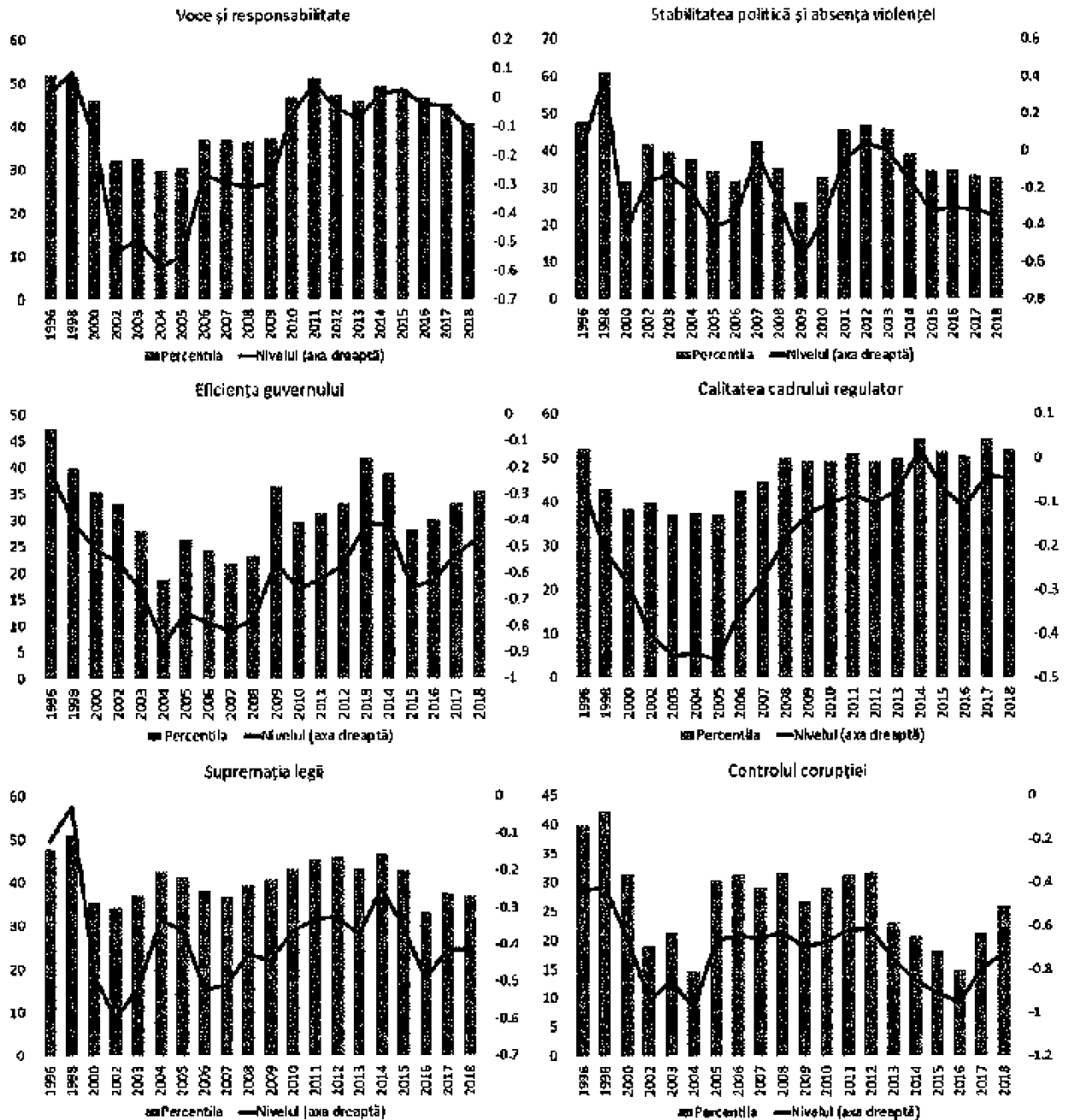


Figura 11. Evoluția calității guvernării în Republica Moldova în perioada 1996-2018 pe șase dimensiuni de bază

Sursa: [www.govindicators.org](http://www.govindicators.org)

Ținând cont de aceste evoluții, în scenariul de bază nu este de așteptat să se îmbunătățească esențial calitatea guvernării în Republica Moldova până în anul 2030. Proiecțiile sugerează că, în principiu, toți indicatorii ar putea să ajungă în zona pozitivă a scalei de evaluare, dar poziția țării în clasamentul global nu se va ameliora esențial. Evident, aceste proiecții sunt ușor hazardate din cauza faptului că, spre deosebire de dinamica demografică, economică sau climatică, traiectoria de evoluție a calității guvernării se poate schimba în mod cardinal, în funcție de prezența sau de absența voinței politice pentru realizarea schimbărilor.

## II. VIZIUNEA DE DEZVOLTARE PE TERMEN LUNG A REPUBLICII MOLDOVA

### **Planificarea strategică: lecțiile trecutului**

În perioada care a urmat după obținerea independenței, Republica Moldova s-a confruntat cu multiple provocări de dezvoltare. Țara a făcut față unor riscuri majore, a utilizat cu succes mai multe oportunități, ratând, în același timp, valorificarea altora. Cu certitudine, a fost acumulat un bagaj vast de experiențe și lecții care, însușite în mod corespunzător, ar putea ghida țara în eforturile sale de dezvoltare continuă.

În ceea ce privește planificarea politicilor de dezvoltare, experiența Republicii Moldova este una ambivalentă. Pe de o parte, a fost acumulată o vastă practică prin elaborarea mai multor documente de planificare strategică la nivel național. Pe de altă parte, după cum arată și Raportul de evaluare a Strategiei naționale de dezvoltare „Moldova 2020”, o analiză riguroasă a impactului acestor documente ar putea să nu ducă la concluziile cele mai îmbucurătoare.

Niciuna dintre strategiile al căror scop central a fost acela de a contribui la dezvoltarea națională – Strategia preliminară de reducere a sărăciei din anul 2000, Strategia de creștere economică și reducere a sărăciei (2004-2006), Strategia națională de dezvoltare pe anii 2008-2011, Strategia națională de dezvoltare „Moldova 2020” – nu a avut impactul scontat, cel de îmbunătățire a vieții oamenilor. Într-o măsură destul de moderată, aceste eșecuri pot fi atribuite calității documentelor de planificare propriu-zise. Printre punctele slabe ale documentelor de planificare strategică, elaborate pe parcursul ultimilor 25 de ani, următoarele trei sunt definitorii:

- *focalizarea excesivă pe fenomenul creșterii economice.* Această abordare a dus la substituirea dezvoltării naționale cu procesul de creștere economică, în ipoteza că efectele creșterii economice urmau să se difuzeze în întreaga societate. În acest context, omul a fost privit ca resursă pentru accelerarea creșterii economice, și nu ca principal beneficiar al unei creșteri economice care să fie durabilă din punctul de vedere al consumării resurselor naturale, incluzivă sub aspect social și geografic și echitabilă ca impact asupra viitoarelor generații. Chiar și în strategiile în care scopurile de creștere economică au fost complementate cu cele de reducere a sărăciei, fenomenul de reducere a sărăciei era tratat în mod mai utilitarist, într-o definiție strict monetară, reducerea fiind influențată semnificativ de remitențele migranților în scop de muncă. Nu este de mirare că reducerea nivelului sărăciei, măsurat în mod obiectiv (la pragul sărăciei), este în puternică disonanță cu percepțiile populației privind bunăstarea (figura 12), iar creșterea PIB-ului se produce pe fundalul unor dispoziții sociale tot mai pesimiste privind situația curentă și perspectivele economice ale țării: conform Barometrului Opiniei Publice, ponderea populației care nu este mulțumită de situația economică a crescut pe parcursul ultimilor ani (figura 13). Mai mult decât atât, deoarece nu au fost identificate politici în vederea transpunerii creșterii economice în crearea forței

de muncă formale, presupunându-se că aceasta va urma în mod automat creșterea economică, contribuția pieței muncii la prosperitate a scăzut semnificativ;

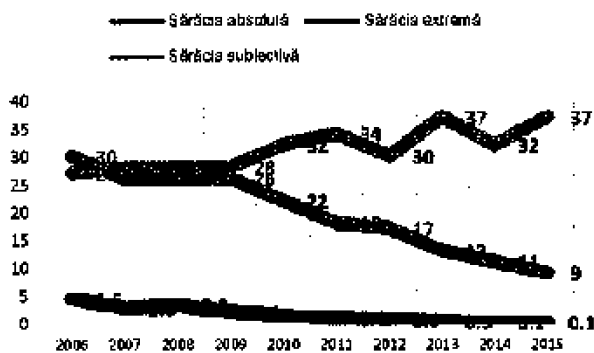


Figura 12. Corelația dintre incidența sărăciei la pragul național și percepțiile subiective ale populației privind nivelul de venituri

Sursa: Biroul Național de Statistică, Barometrul Opîinii Publice, variate ediții

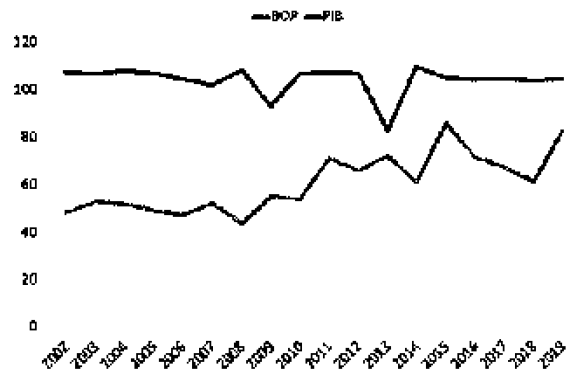


Figura 13. Evoluția PIB-ului și balanța percepțiilor sociale privind situația economică (ponderea populației care nu este mulțumită de situația economică din țară)

Sursa: Biroul Național de Statistică, estimări ale Centrului Analitic Independent „Expert-Grup” și ale Barometrului Opîinii Publice, variate ediții

• *stabilirea arbitrară a priorităților de dezvoltare.* În multe cazuri, prioritățile de dezvoltare încorporate în documentele de dezvoltare, erau, mai degrabă, o reflectare a echilibrului de puteri formale și informale, a influențelor instituționale sau a necesității alinierii politicilor naționale la unele oportunități financiare de moment decât un rezultat al analizelor concludente și al înțelegerii teoriei schimbării. Drept urmare, de cele mai multe ori prioritățile au fost formulate într-o manieră „dezumanizată” (cum ar fi dezvoltarea mediului de afaceri), cu un accent puternic pe dezvoltarea sistemelor și infrastructurii tehnice (dezvoltarea rețelei drumurilor și celei aferente sectorului energetic), fără a arăta cum, la modul practic, cei mai defavorizați oameni din societate ar fi urmat să beneficieze de aceste progrese. Fără a contesta relevanța respectivelor priorități, acestea ar fi trebuit să se regăsească mai degrabă în strategiile de sector decât într-o strategie națională care reprezintă viziunea de dezvoltare a țării;

• *calitatea limitată a datelor și a indicatorilor.* Datele folosite la planificarea dezvoltării nu întotdeauna au asigurat o detaliere suficientă a fenomenelor analizate, inclusiv din cauza dezagregării limitate pe gen, vârstă, regiune, etnie, dizabilitate etc. Acest fapt nu a dat posibilitatea de a identifica care sunt inegalitățile și cum grupurile vulnerabile beneficiază de rezultatele dezvoltării, precum și care sunt acele măsuri de politici pentru a îmbunătăți situația grupurilor mai vulnerabile. Indicatorii de monitorizare nu întotdeauna aveau o legătură directă cu problematica abordată și/sau nu aveau o prezență constantă în lucrările statistice publice și măsurările sociologice. Țintele de multe ori erau stabilite arbitrar, fără o corelare clară cu scara intervenției planificate și cu resursele disponibile. Mai mult decât atât, numărul oficial al populației este

supraestimat din lipsa datelor actualizate cu privire la emigrare, ceea ce afectează fiabilitatea altor indicatori statici din domeniul sănătate, social, economic sau educațional. Lipsa unor prognoze oficiale privind populația face dificilă proiectarea unor ținte cu privire la dinamica populației în următoarele decenii.

Într-o măsură mult mai mare, impactul documentelor de planificare strategică a fost constrâns de calitatea generală a cadrului de politici, a mediului instituțional, a proceselor administrative și a rutinelor birocratice în care erau integrate documentele de planificare strategică. În particular:

- *rolul incert atribuit strategiilor naționale de dezvoltare în cadrul general de politici.* Nu a fost clar definită și menținută relația ierarhică a documentelor de planificare strategică la scară națională cu cele la nivel de sector, regiune de dezvoltare sau raion/localitate. În mod decisiv, a fost foarte slabă conexiunea dintre politicile naționale și cele regionale și locale;

- *deficitul generalizat de resurse financiare.* Nu întotdeauna s-a reușit securizarea unor resurse financiare adecvate pentru a finanța prioritățile de dezvoltare, iar conexiunile dintre documentele de planificare strategică și liniile corespunzătoare în bugetul public național au fost prea slabe. Tranziția către planificarea bugetară bazată pe programe încă este departe de finalizare. Problema conexiunilor slabe dintre politicile declarate și buget a fost amplificată de dificultățile în alocarea transparentă a resurselor pentru priorități concurente;

- *deficitul generalizat de resurse umane profesionale în administrația publică.* Legat într-o anumită măsură de deficitul de resurse financiare și de absența unor mecanisme motivante de promovare și avansare în carieră, deficitul resurselor umane a șubrezit memoria instituțională privind documentele de planificare strategică, iar fluxul continuu al cadrelor a dus la pierderea legăturilor dintre instituții și documentele de planificare;

- *inexistența cadrului general de monitorizare și evaluare.* Puține documente de planificare strategică au beneficiat de monitorizare constantă și de evaluări intermediare și finale efective. Totodată, cadrul de monitorizare și evaluare descris în documentele de politici este unul precar, conținând indicatori irelevanți pentru prioritățile și obiectivele strategice, ce urmăresc mai degrabă performanța instituțiilor decât schimbările fenomenelor urmărite. Unul dintre cele mai critice elemente în acest lanț a fost legislativul, cel care practic nu și-a exercitat rolul de control parlamentar și de supraveghere asupra executivului, ceea ce s-a reflectat asupra pasivității și responsabilității reduse ale autorităților publice în monitorizarea documentelor de politici;

- *deprecierea relevanței planificării strategice.* Documentele de planificare pe termen lung care acoperă câteva cicluri electorale, în mod inevitabil pierd din relevanță odată cu materializarea noilor realități de dezvoltare și odată cu schimbarea guvernelor. Revigorarea acestora implică actualizarea prevederilor/priorităților, cu ajustarea la noile riscuri și oportunități. Punctele slabe ale cadrului de monitorizare și evaluare strategică au făcut imposibil acest lucru în Republica Moldova.

### **Privind în viitor: abordarea prezentei Strategii**

Ținând cont de lecțiile oferite de traiectoria de dezvoltare a țării din ultimele două decenii, de precedentele procese și documente de planificare strategică națională și de necesitatea de a asigura o evaluare obiectivă a impactului politicilor, pentru prezenta Strategie este propusă o viziune centrată pe oameni și pe drepturile fundamentale ale acestora.

Conform viziunii prezentei Strategii, până în anul 2030 Republica Moldova va deveni o țară în care oamenii vor dori să trăiască, vor vedea oportunități pentru dezvoltarea individuală și de care își vor lega aspirațiile, o țară pe care părinții o vor vedea ca loc bun de trai și de dezvoltare pentru copiii lor.

Pentru materializarea acestei viziuni este necesară atingerea unui progres palpabil în sporirea calității vieții oamenilor, progres verificabil atât prin datele statistice obiective, cât și prin percepțiile și experiențele subiective ale oamenilor. Este indiscutabil faptul că Republica Moldova trebuie să își asigure o convergență economică și tehnologică accelerată cu țările din regiune și în acest sens, inevitabil, va concura cu aceste țări în atragerea investițiilor, valorificarea și extinderea oportunităților de export, atragerea oamenilor talentați, promovând creșterea economică incluzivă etc. De asemenea, este clar că modernizarea țării – pe toate planurile – este posibilă numai prin continuarea și aprofundarea procesului de integrare europeană a țării. Însă imperativul strategic al țării este recâștigarea încrederii propriilor cetățeni.

Astfel, scopul major al prezentei Strategii este de a spori în mod vizibil calitatea vieții oamenilor din Republica Moldova. La prima vedere, o atare expunere vizionară ar putea să nu pară suficient de ambițios, dar, de fapt, aceasta este integral aliniată la realitățile și provocările cu care se confruntă țara. Or, emigrarea este cel mai puternic semnal că oamenii nu sunt mulțumiți de viața și de perspectivele pe care le au în Republica Moldova. Prin urmare, acest scop al strategiei va fi atins prin punerea în valoare a omului, care este principala avuție a țării, fapt ce ar rezulta și în diminuarea fluxului migrației externe, în menținerea și valorificarea potențialului uman în țară. În acest sens, prioritățile de politici urmează să creeze toate condițiile necesare pentru valorificarea potențialului fiecărei persoane, indiferent de vârstă, mediul de reședință, sex, etnie, dizabilitate, religie sau alte diferențe. Astfel, prezenta Strategie urmează să schimbe optica politicilor publice din Republica Moldova, prin centrarea acestora pe problemele, interesele și aspirațiile oamenilor. În contextul schimbărilor demografice prin care Republica Moldova trece și al prognozelor până în anul 2030, îmbunătățirea vizibilă a calității vieții oamenilor în raport cu dinamica populației va avea un impact direct asupra valorificării celui de-al doilea dividend demografic<sup>20</sup>.

Această viziune homocentrică, adică axată pe om și pe necesitățile lui, derivă din alinierea țării la Agendă și este în concordanță cu Acordul de Asociere

<sup>20</sup> Expert-Grup și Fondul Națiunilor Unite pentru Populație, „Demografia contează: care este impactul dinamicii populației asupra economiei Republicii Moldova?”, Chișinău, 2017.



dintre Republica Moldova, pe de o parte, și Uniunea Europeană și Comunitatea Europeană a Energiei Atomice și statele membre ale acestora, pe de altă parte.

Agenda își propune să transforme lumea, finalitate la care Republica Moldova poate contribui angajându-se în propriul proces de transformare internă și dezvoltare durabilă, proces în care „niciun om să nu fie lăsat în urmă”. Întregul set de obiective și ținte de dezvoltare durabilă, precum și indicatorii propuși pentru măsurarea progresului nu reprezintă nimic altceva decât o istorie de dezvoltare cuprinzătoare, expusă în termenii cei mai umani posibili. Prezenta Strategie este instrumentul concret prin care Republica Moldova se angajează să implementeze Obiectivele de dezvoltare durabilă, aliniată la propriile priorități și resurse. Astfel, prezenta Strategie are obiectivul major de a realiza drepturile sociale și economice fundamentale ale omului și de a asigura ca toți oamenii să aibă șanse egale, indiferent de variatele criterii care îi fac pe oameni diferiți, ținând cont totodată de caracterul durabil al dezvoltării, reflectat de mediul în care omul trăiește.

Acordul de Asociere dintre Republica Moldova, pe de o parte, și Uniunea Europeană și Comunitatea Europeană a Energiei Atomice și statele membre ale acestora, pe de altă parte, este un tratat internațional cuprinzător, un document cu efecte juridice clare, ce stabilește relațiile dintre părți și reformele ce urmează să fie implementate de Republica Moldova. Acordul are ca scop și stabilirea Zonei de Liber Schimb Complex Aprofundat și Cuprinzător (ZLSAC) – de fapt, una dintre cele mai importante părți ale întregului acord. Dincolo însă de liberalizarea comerțului, acordul vizează modernizarea Republicii Moldova prin alinierea la normele și standardele Uniunii Europene în toate domeniile, iar aceste norme și standarde, în general, corespund celor mai bune practici internaționale. Dispunând de acest acord, Republica Moldova nu trebuie să „reinventeze roata” în domeniile tehnice complexe, ci să asigure implementarea acestuia, inclusiv cu suportul pe care îl poate oferi Uniunea Europeană, și să învețe din vasta experiență a țărilor europene. Aplicarea acordului nominalizat contribuie la realizarea agendei de reforme politice și economice care vizează inclusiv soluționarea problemelor de ordin social, economic sau politic din țară. Implementarea acordului este mai mult decât o chestiune tehnică, vizând sarcina urgentă de instituire a unei guvernări eficiente și integre. Astfel, acordul oferă Republicii Moldova multiple beneficii pentru dezvoltarea umană. Racordată la procesul de integrare europeană, prezenta Strategie va contribui la creșterea standardelor de viață, inclusiv pentru grupurile vulnerabile.

O nuanță importantă în această filozofie de dezvoltare este centrarea pe om în cadrul societății. Asemenea abordare ia în considerare faptul că, fiind o ființă socială, omul trebuie să trăiască în armonie cu alți oameni și că drepturile individuale nu pot fi afirmate prin încălcarea drepturilor altor oameni. Această abordare presupune, de asemenea, eliminarea sărăciei în toate dimensiunile relevante ale acestui fenomen, nu doar sub aspect strict monetar, deoarece pentru oameni contează nu numai nivelul de venituri, dar și accesul egal și echitabil la servicii și bunuri publice și private de calitate. Aceasta implică și asumarea unei

responsabilități sporite pentru a stopa degradarea mediului și consumul resurselor naturale, având în vedere și necesitățile generațiilor viitoare, așa cum este prevăzut în Agendă. De asemenea, aceasta mai presupune și edificarea unei societăți pașnice, solidare și de înaltă coeziune, compusă din oameni educați, cu gândire critică și liberi de obscurantism, o societate în care conflictele de orice tip și magnitudine se rezolvă prin dialog, argumente și respectarea strictă a drepturilor. Din partea Guvernului, ca exponent al statului și unul dintre principalii agenți ai schimbării, această filozofie cere o schimbare de factură mentală, astfel încât politicile să fie stabilite într-un cadru deschis, transparent, bazat pe parteneriate, pe alinierea armonioasă a tuturor intereselor care există în societate, și nu pe cele determinate de soluții impuse, ca pretenție de adevăr incontestabil.

### **Dezvoltarea: proces complex și incert**

Dezvoltarea unei țări este rezultatul interacțiunii mai multor factori. Republica Moldova este un stat mic sub toate aspectele relevante – economic, demografic, al influenței geopolitice – puternic conectat, în virtutea unor politici comerciale, financiare și privind libera circulație, la lumea externă și puternic dependent de factorii de natură climatică, tehnologică etc. De aceea, traiectoria de dezvoltare a țării a fost influențată nu doar de politicile interne, dar și de factorii aflați în afara controlului direct al Guvernului. Acești factori trebuie luați în considerare la stabilirea priorităților și la planificarea intervențiilor concrete de politici.

De exemplu, Republica Moldova trece printr-o tranziție demografică de durată, una care va marca evoluția economică și socială încă multe decenii înainte. În mod constant se vorbește chiar de o „criză demografică”, dar este clară că această criză nu poate fi rezolvată nici în mod direct și nici rapid, fiind rezultanta atât a unor tendințe social-economice negative mai profunde, precum migrația externă a populației, cât și a unor decizii individuale legate de momentul oportun și numărul copiilor pe care bărbații și femeile și-i doresc. Mai mult decât atât, trebuie conștientizat faptul că, fără intervenții de politici țintite spre sistemul de îngrijire a copiilor și spre piața forței de muncă, unele efecte vor fi inevitabile. De exemplu, odată cu abilitarea economică a femeilor, potențialul economic și climatul social și politic se vor îmbunătăți, fiind necesare măsuri de politici care să faciliteze echilibrul dintre viața privată și cea profesională, servicii de calitate de îngrijire a copilului și acces la servicii de sănătate de calitate pentru a avea numărul dorit de copii de către bărbați și femei. Prin investiții în atingerea numărului dorit de copii, abilitarea economică a tinerilor și a vârstnicilor, precum și prin utilizarea oportunităților migraționale, Republica Moldova ar putea valorifica cel de-al doilea dividend demografic.

Emigrarea forței de muncă amplifică presiunile demografice, inclusiv asupra pieței forței de muncă, dar exercită și influențe pozitive. Privită în context negativ, emigrarea duce la risipirea capitalului uman, șubrezierea capitalului social și creșterea numărului de copii și vârstnici abandonati. Pe de altă parte,

emigrarea poate fi văzută ca fenomen salutar de mobilitate umană, fiind urmată de scoaterea multor familii din condițiile de sărăcie extremă, de formare a unor importante economii personale și a unor cunoștințe și deprinderi care nu ar fi fost posibil de acumulat în condițiile Republicii Moldova, potențial care trebuie direcționat spre dezvoltarea societății. Dacă nu ar fi existat oportunitatea pentru emigrarea internațională, cel mai probabil, s-ar fi produs o puternică emigrare internă din mediul rural către cel urban, unde condițiile de trai și oportunitățile economice sunt mult mai bune.

Schimbările climatice globale definesc noi provocări, care vor deveni și mai pregnante în viitorul apropiat. Multe dintre impacturile exercitate de schimbările climatice globale și costurile asociate nu sunt încă pe deplin conștientizate. Pe de o parte, este clar că nivelul costurilor de construcție și întreținere a infrastructurii publice și rezidențiale va spori. Costurile de producție în agricultură vor crește ca urmare a necesităților de adaptare a soiurilor de plante și a speciilor de animale la noile realități climatice, a pierderilor tot mai mari de pe urma unor fenomene climatice extreme și a creșterii costurilor de asigurare financiară contra acestor fenomene. Pe de altă parte, extinderea perioadei calde a anului ar putea să ofere noi oportunități pentru extinderea perioadelor de vegetație a culturilor agricole, să permită creșterea unor culturi noi și să reducă consumul de energie în perioada rece a anului. Chiar dacă balanța riscurilor și oportunităților pe care le produc schimbările climatice globale este mai degrabă negativă, incidența socială și localizarea geografică a acestora este incertă.

O abordare holistică și sistemică este necesară pentru a înțelege mai bine modalitatea în care diferiți factori se intercalează și influențează dezvoltarea de ansamblu. Un asemenea exercițiu a fost organizat în perioada august–septembrie 2017, cu suportul ONU Moldova, pentru a susține procesul de elaborare a viziunii pentru prezenta Strategie și a avut la bază analiza dezvoltării prin prisma setului naționalizat de Obiective de dezvoltare durabilă, cartografierea la o scară foarte detaliată a relațiilor cauzale care se manifestă între diferite obiective și ținte de dezvoltare durabilă (figurile 14 și 15).

Analiza, care s-a bazat atât pe utilizarea datelor cantitative, cât și pe valorificarea inteligenței colective prin consultarea și implicarea directă a mai multor actori, a scos în evidență rolul decisiv al bunei guvernări, al coeziunii sociale, al educației și serviciilor de sănătate de calitate, al accesului la locuri de muncă decente și al protecției resurselor de apă și sol în asigurarea unei dezvoltări incluzive/durabile. Exercițiul a confirmat, o dată în plus, necesitatea de definire a unei viziuni de dezvoltare axate pe realizarea activă a drepturilor fundamentale și pe fortificarea capacităților și abilităților individuale ale fiecărui om.

E vorba despre fortificarea acestor capacități de adaptare și mai relevante în contextul în care, după cum a arătat un alt exercițiu analitic efectuat în anul 2017 – cel de previziune (foresight) a procesului de dezvoltare – viitorul rămâne, în mare parte, incert. Republica Moldova este expusă unui număr foarte mare de

forțe și tendințe exogene cu efect opus – migraționale, climatice, tehnologice, energetice, a căror rezultată nu este nici pe departe clară, și asta în timp ce resursele interne necesare pentru gestionarea acestor provocări sunt și vor rămâne în viitorul previzibil limitate.

Sunt posibile atât scenarii de evoluție liniară, cât și scenarii de adaptare disruptivă la noile schimbări, atât colapsuri ale unor sisteme, cât și noi începuturi. De exemplu, pe de o parte, creșterea populației globale va fi însoțită de creșterea cererii pentru energie, apă și produse alimentare și, inevitabil, va determina creșterea prețurilor pentru aceste resurse pe piața internă. Pe de altă parte, o serie de dezvoltări tehnologice ar putea securiza o ofertă corespunzătoare de resurse. De exemplu, dezvoltarea surselor regenerabile de energie conduce la eficientizarea utilizării combustibililor fosili prin utilizarea tehnologiilor noi și moderne. Știința materialelor promite în câțiva ani soluții mult mai bune pentru filtrarea și reciclarea apei. Avansarea tehnologiilor agricole și a geneticii ar putea, de asemenea, să reducă presiunile asupra piețelor agroalimentare.

„Teoria schimbării” care poate fi construită pe baza acestor analize se bazează pe fortificarea interconexiunilor pozitive și demontarea continuă a celor negative. La nivelul Obiectivelor de dezvoltare durabilă naționalizate de primul nivel ierarhic au fost identificate 14 bucle de forță, prin intermediul cărora Obiectivele de dezvoltare durabilă se catalizează reciproc (figurile 14 și 15). Deoarece viitorul este în mod definitiv incert, teoria pe care ar trebui să se bazeze dezvoltarea Republicii Moldova este, în esență, una simplă: fortificarea capacităților la nivelul fiecărui om, al comunității și al societății în ansamblu de a se adapta la schimbările cu caracter disruptiv și de a valorifica oportunitățile pe care le oferă viitorul pentru a atinge o calitate mai înaltă a vieții. În cadrul acestei teorii, o țară care are resurse limitate poate să atingă un nivel de dezvoltare superior doar asigurând șanse egale pentru toți, inclusiv șanse egale de utilizare a resurselor și a serviciilor societății, și abilitând în mod pozitiv oamenii care provin din grupurile cele mai defavorizate.

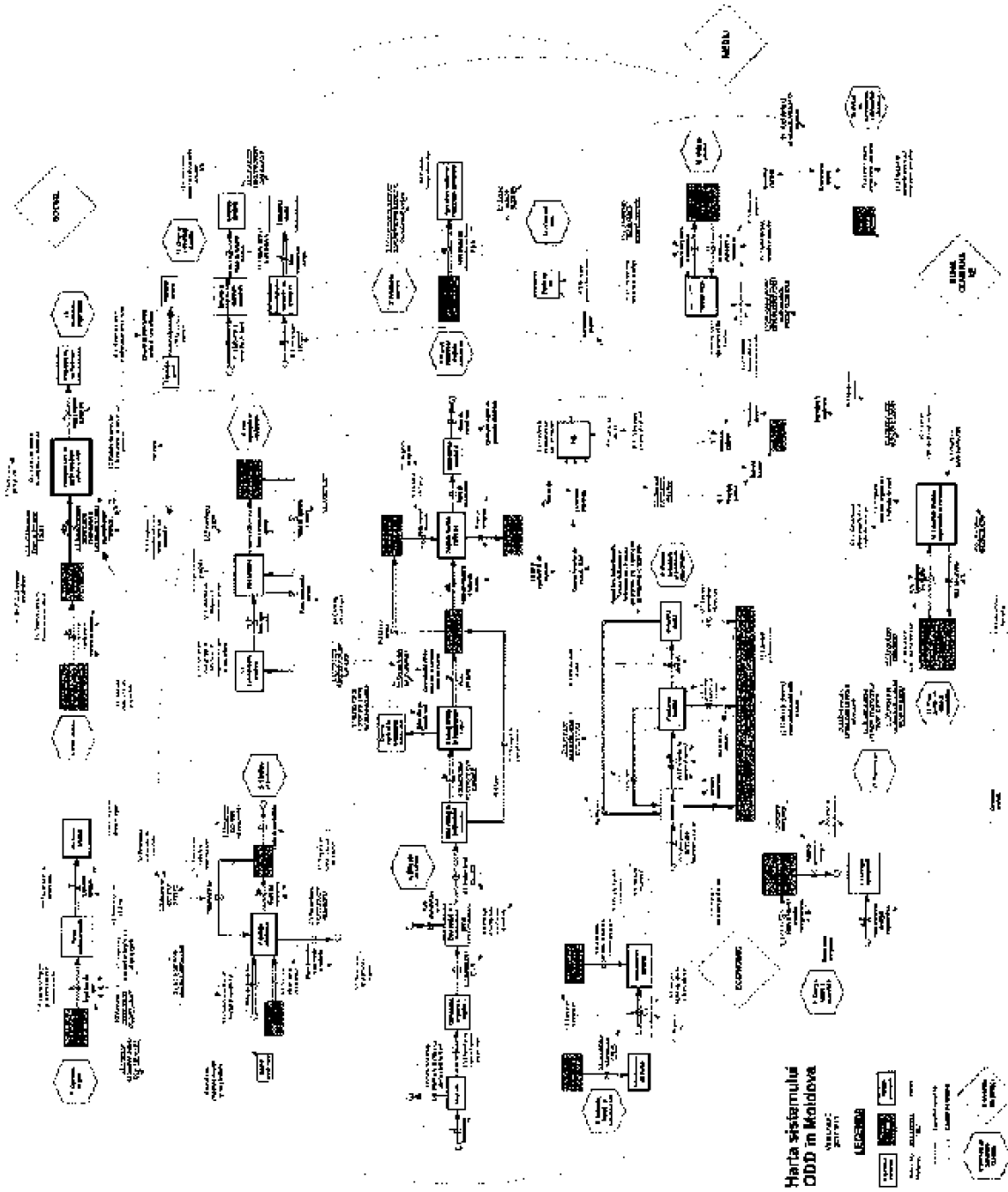


Figura 14. Harta detaliată a sistemului Obiectivelor de dezvoltare durabilă în Republica Moldova

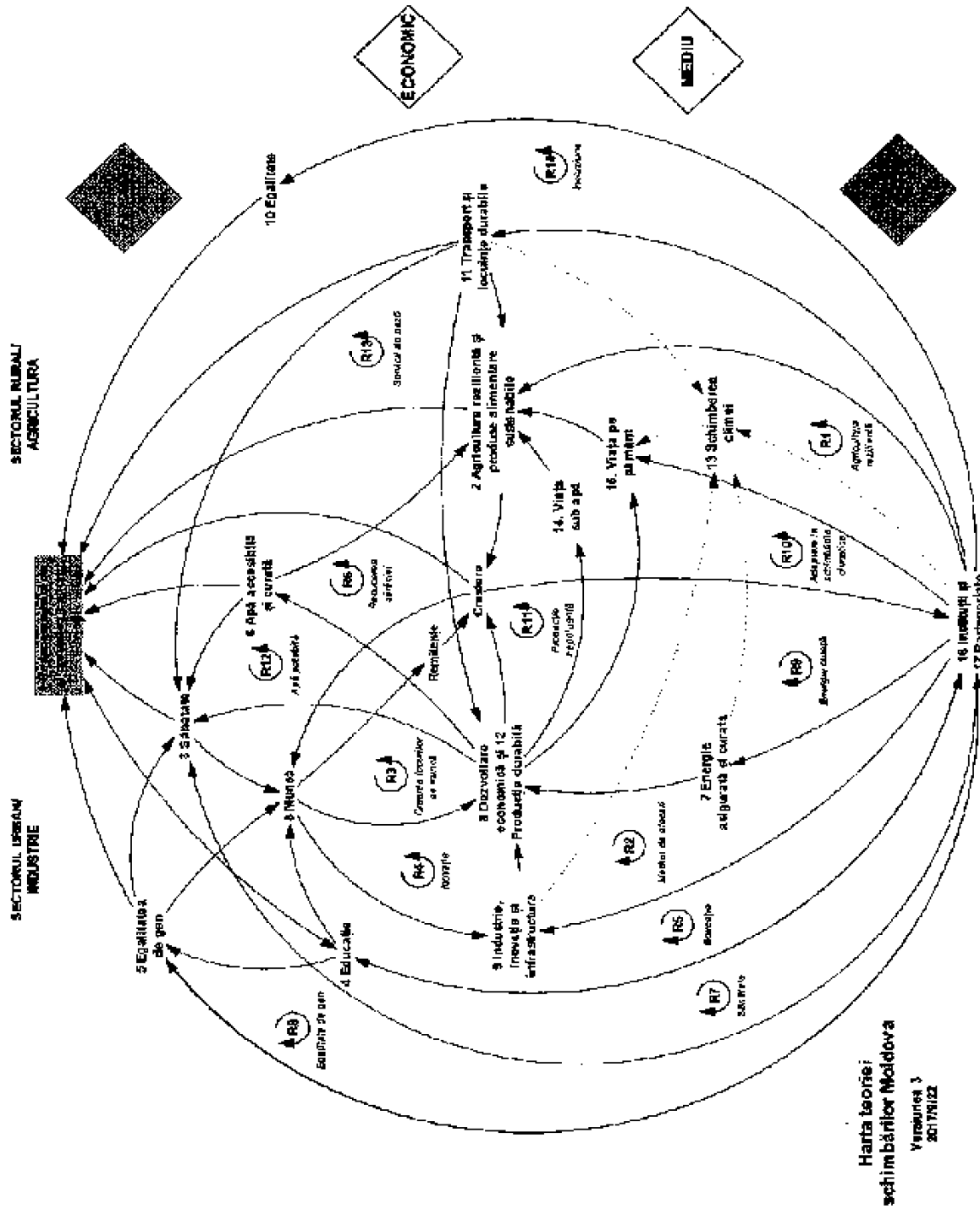


Figura 15. Harta teoriei schimbărilor în Republica Moldova

### **Spre Obiectivele de dezvoltare durabilă: scenariile posibile de politici**

În baza platformei International Futures a fost creat un scenariu de bază și trei scenarii alternative ale viitorului pentru a explora implicațiile acestora pentru politici și pentru a evalua capacitățile țării de a atinge variate ținte ale Obiectivelor de dezvoltare durabilă până în anul 2030. Scenariile au fost create și simulate de către specialiștii de la Centrul pentru Viitoruri Alternative „Frederick S. Pardee” al Școlii pentru Studii Internaționale „Josef Korbel” al Universității din Denver, în consultare cu Programul Națiunilor Unite pentru Dezvoltare și Banca Mondială<sup>21</sup>. Cele trei scenarii alternative sunt:

- 1) reziliența;
- 2) buna guvernare;
- 3) scenariul integrat.

Fiecare scenariu presupune că intervențiile persistă pentru întreaga perioadă 2020-2030.

#### **Scenariul 0: scenariul de bază**

Acest scenariu presupune evoluția tuturor componentelor modelului de dezvoltare conform tendințelor care s-au prefigurat de-a lungul timpului. Acesta nu presupune intervenții de politici structurale, instituționale sau investiții publice care s-ar abate esențial de la volumul tipic de investiții observat de-a lungul ultimelor două decenii în Republica Moldova.

#### **Scenariul 1: reziliența**

Acest scenariu simulează o serie de îmbunătățiri în potențialul uman și în capacitatea individuală a oamenilor de a face față șocurilor. În particular, se simulează extinderea accesului la infrastructură, cu un accent pe apă și sanitație și pe tehnologii informaționale și de comunicații. Accentul pe accesul la apă și sanitație și pe tehnologii informaționale și de comunicații a fost pus, deoarece ambele domenii au fost identificate ca fiind prioritare și necesitând consolidare continuă în contextul Republicii Moldova. În cadrul acestui scenariu, până în anul 2030 accesul la apă se apropie de 100%, iar accesul la sanitație – de 90%. Vom evidenția că în scenariul de bază puțin peste 90% din oameni vor avea acces la apă și puțin peste 80% – la sanitație îmbunătățită. Rata de penetrare a serviciilor de acces la Internet fix în bandă largă va crește de la 17,5% în anul 2018 la 30% în anul 2030 (comparativ cu 28% în scenariul de bază).

Scenariul mai modelează reducerea prevalenței maladiilor netransmisibile prin atenuarea unor factori determinanți (prevalența fumatului) și prin îmbunătățirea rezultatelor principale (cum ar fi indicele masei corporale). La modul concret, scenariul simulează reducerea ratei mortalității cauzate de bolile cardiovasculare cu 13% față de scenariul de bază. Prevalența fumatului la bărbați

<sup>21</sup> Andrew C. Scott, David K. Bohl, Steve Hedden, Jonathan D. Moyet, Barry B. Hughes, „Sustainable Development Goals Report: Moldova 2030”, 2017. Invited Research Paper for UNDP. The Frederick S. Pardee Center for International Futures, University of Denver, Denver, CO.

în anul 2030 este de 21%, comparativ cu 25% în scenariul de bază. Indicele mediu al masei corporale simulat pentru anul 2030 este de 25,9%, față de 26,4% în scenariul de bază.

În sfârșit, scenariul simulează îmbunătățiri majore în educație, prin sporirea esențială a gradului de cuprindere în sistemul educațional. Rata de cuprindere în educația primară și gimnazială este setată la nivelul de 100%, rata de cuprindere în educația liceală este de 95%, iar rata de absolvire a educației liceale – 90%.

### **Scenariul 2: buna guvernare**

Scenariul bunei guvernări simulează impactul unui pachet de politici care sporesc transparența și eficiența guvernamentală, reduc corupția, promovează libertatea economică și fortifică incluziunea socială, cu un accent pe abilitarea femeilor. Rolul scenariului nu este de a recomanda cele mai bune politici, ci de a explora impactul pe care îl poate avea pe termen lung îmbunătățirea calității guvernării asupra dezvoltării umane.

Acest scenariu presupune o îmbunătățire substanțială în eficiența guvernării, comparabilă cu îmbunătățirile realizate de Georgia de la începutul anului 2000 până la începutul anului 2010, care ar depăși nivelul de eficiență caracteristic azi pentru Estonia. De asemenea, scenariul prevede sporirea nivelului de transparență, astfel încât Republica Moldova să ajungă în anul 2030 la nivelul de azi al Poloniei și al Republicii Cehe. Abilitarea de gen (în baza indicelui de dezvoltare de gen al Programului Națiunilor Unite pentru Dezvoltare) în Republica Moldova va crește de la 1,007 în anul 2018 la 1,030 în anul 2030, ajungând din urmă țările baltice, unde, din toate statele postsovietice, este cel mai înalt nivel de egalitate de gen. În sfârșit, scenariul presupune că nivelul de libertate economică al Republicii Moldova va crește de la 6,7 la 8,2, depășind Georgia de azi, țară care a realizat cel mai înalt nivel de libertate economică în grupul statelor postsovietice. Prognozele libertății economice sunt bazate pe indicele calculat de Institutul Fraser și includ astfel de dimensiuni ca mărimea Guvernului, eficiența legilor, drepturile de proprietate, accesul la credit, libertatea comercială, precum și reglementările aferente creditului, muncii și afacerilor.

### **Scenariul 3: scenariul integrat**

Scenariul integrat explorează efectele combinate ale primelor două scenarii și încearcă să identifice dacă din combinarea acestora rezultă sau nu efecte de sinergie.



**Impactul scenariilor de politici asupra unor ținte ale Obiectivelor  
de dezvoltare durabilă selectate și asupra unor indicatori  
suplimentari pentru anul 2030**

Descrierea	Cea mai recentă observație	Scenariul de bază	Reziliența	Buna guvernare	Scenariul integrat
<b>Obiectivul de dezvoltare durabilă 1. Eliminarea sărăciei în toate formele sale</b>					
Ponderele populației cu venituri mai mici de 1,90 dolari SUA (2011 PPP) pe zi	0,0 (2018)	0	0	0	0
Ponderele populației cu venituri mai mici de 3,20 dolari SUA (2011 PPP) pe zi	0,9 (2018)	0,8	0,6	0,5	0,3
Ponderele populației cu venituri mai mici de 5,50 dolari SUA (2011 PPP) pe zi	13,3 (2018)	7,5	7,0	6,0	5,5
<b>Obiectivul de dezvoltare durabilă 2. Eradicarea foamei, asigurarea securității alimentare, îmbunătățirea nutriției și promovarea agriculturii durabile</b>					
Prevalența insecurității alimentare grave în populația adultă, %	2,6 (2016)	1,7	1,6	1,5	1,4
Incidența copiilor cu vârsta 0-4 ani prin malnutriție, la 1000 copii	6,5 (2015)	5,9	5,4	5,7	4,5
<b>Obiectivul de dezvoltare durabilă 3. Asigurarea sănătății și promovarea bunăstării pentru oamenii de toate vârstele</b>					
Rata mortalității neonatale, cazuri/1000 nou-născuți vii	11,9 (2018)	9,0	8,46	8,51	8,16
Rata mortalității cauzate de bolile cardiovasculare, cancer, diabet și boli cronice respiratorii, 30-70 ani, %	24,9 (2016)	22,0	21,0	20,0	18,0
Prevalența standardizată de vârstă a consumului de tutun în rândul persoanelor cu vârsta de 15 ani și peste, %	25,3 (2016)	24,9	20,7	25,0	20,8
<b>Obiectivul de dezvoltare durabilă 4. Asigurarea unei educații incluzive, echitabile și de calitate și promovarea oportunităților de învățare pe parcursul vieții</b>					
Rata netă de cuprindere în învățământul primar	85,3 (2018/19)	90,9	94,0	96,0	100,0

Rata brută de cuprindere în învățământul primar	89,5 (2018/19)	92,6	94,0	97,0	100,0
Rata brută de absolvire a învățământului primar	89 (2018)	93,9	96,0	98,0	100,0
Rata brută de cuprindere în învățământul gimnazial	85,7 (2018/19)	96,9	98,5	97,4	98,9
Rata brută de absolvire a învățământului gimnazial	84,5 (2018)	94,1	96,0	95,2	97,1
Rata brută de cuprindere în învățământul secundar (liceal)	86,9 (2018)	84,7	95,0	85,5	95,5
Rata brută de absolvire a învățământului secundar (liceal)	85,1 (2018)	90,0	95,0	97,4	100,0
Ponderea studenților în învățământul profesional tehnic secundar	42,3 (2018/19)	43,7	58,7	43,7	58,7
<b>Obiectivul de dezvoltare durabilă 6. Asigurarea accesului la apă și sanitație pentru toți</b>					
Ponderea gospodăriilor cu acces la apeduct, în total populație, %	80,3 (2019)	91,8	99,0	91,8	99,0
Ponderea locuințelor cu acces la sistemul de canalizare, în total număr de locuințe, %	70,2 (2019)	81,4	89,0	81,6	89,1
<b>Obiectivul de dezvoltare durabilă 8. Promovarea unei creșteri economice durabile, incluzive și cuprinzătoare, ocupare deplină și productivă și condiții de lucru decente pentru toți</b>					
Rata de creștere anuală a PIB-ului, %	3,6 (2019)	3,6	4,0	5,0	5,5
<b>Obiectivul de dezvoltare durabilă 9. Infrastructură, reziliență, promovarea unei industrializări incluzive și durabile și promovarea inovațiilor</b>					
Rata de penetrare a serviciilor de acces la Internet fix în bandă largă, %	17,5 (2018)	25	30,0	27,0	31,0
Acoperirea cu servicii 4G și 5G a populației, %	0 (2019)	99	99	99	99
<b>Indicatori suplimentari</b>					
Consumul gospodăriilor casnice, miliarde dolari SUA	10,0 (2019)	10,6	10,9	11,4	11,7
PIB total, miliarde dolari SUA	12,0 (2019)	12,9	13,3	14,1	14,5
PIB per capita (la PPP), mii dolari internaționali	7,7 (2019)	9,0	9,1	9,4	9,5
Veniturile bugetului public național, miliarde dolari SUA	3,6 (2019)	6,0	6,1	6,4	6,7
Indicele dezvoltării	0,711	0,7	0,8	0,7	0,8

umane	(2019)				
Speranța de viață la naștere, ani	70,6 (2018)	73,3	74,4	73,4	74,5
Populația cu reședința obișnuită de 65 de ani și peste această vârstă, % din totalul populației	13,8 (2018)	17,8	18,2	17,8	18,2

*Sursa: Misiunea MAPS, Baza de date ONU privind ODD-urile, Biroul Național de Statistică, Baza de date a Băncii Mondiale (World Development Indicators), Baza de date a Fondului Monetar Internațional (World Economic Outlook).*

### **Rezultatele scenariilor de politici până în anul 2030**

Tabelul nr. 2 prezintă progresul Republicii Moldova în realizarea unor ținte ale Obiectivelor de dezvoltare durabilă până în anul 2030 conform scenariului de bază și celor trei scenarii alternative simulate (limitările modelului și datelor nu au permis modelarea progresului pentru toate țintele Obiectivelor de dezvoltare durabilă).

Toate deciziile de politici presupun compromisuri în alocarea resurselor și capacităților. Într-o lume a resurselor limitate, investițiile în infrastructură, de exemplu, implică renunțarea la investițiile în sectoarele de sănătate și educație. Platforma International Futures permite explorarea și compararea acestor compromisuri de politici.

Dacă analizăm indicatorii prognozați, putem constata că scenariul integrat generează cel mai puternic impact, sugerând că un pachet integrat de politici are efecte mai mari decât suma intervențiilor la nivel de sectoare. Acesta conduce la cea mai puternică scădere a sărăciei, incidența acesteia, măsurată la pragul de 5,50 dolari SUA/zi, scăzând de la 16,3% în 2017 la 5,5% în 2030. Cele mai mari creșteri ale PIB-ului per capita sunt asociate acestui scenariu. Până în anul 2030, PIB-ul este cu 12,4% mai mare în scenariul integrat decât în scenariul de bază și cu 3,4% mai mare decât în scenariul - buna guvernare.

Scenariul rezilienței produce cele mai mari îmbunătățiri în starea de sănătate și educație. Până în anul 2030, rata mortalității infantile se va reduce până la 8,46 promile, comparativ cu 9,0 promile în scenariul de bază. Ca urmare a intervențiilor orientate asupra factorilor-cheie ai maladiilor necomunicabile, rata mortalității cauzate de bolile cardiovasculare scade de la 8,2 promile în anul 2030 în scenariul de bază la 7,1 promile, rezultând în salvarea a 28 de mii de vieți între anii 2015 și 2030. În același scenariu, prevalența fumatului scade de la 24,9% în anul 2030 în scenariul de bază la 20,7%.

Beneficiile acestui scenariu au implicații și asupra compoziției demografice în anul 2030. Datorită reducerii mortalității, speranța de viață crește de la 73,3 ani în anul 2030 în scenariul de bază la 74,4 ani în scenariul rezilienței. Aceasta duce la o majorare a grupului populației vârstnice (680 de mii), comparativ cu scenariul de bază (660 de mii) până în anul 2030, ceea ce se traduce și într-o creștere a resurselor publice care vor trebui acordate pentru

asigurarea pensiilor decente. Dintr-o altă perspectivă, reducerea mortalității este un rezultat al îmbunătățirii sănătății, respectiv, populația vârstnică mai sănătoasă va fi mai activă, inclusiv economic.

Scenariul bunei guvernări, comparativ cu scenariul rezilienței, oferă câștiguri mult mai substanțiale pe plan economic. Cauza este că problemele de guvernare și corupția strangulează de-a dreptul economia și împiedică edificarea unui sistem economic mai durabil și incluziv. Îmbunătățirile în calitatea guvernării au efecte imediate asupra veniturilor. Dacă investițiile în infrastructură, sănătate și educație au nevoie de timp ca să își demonstreze impactul, reducerea corupției, creșterea transparenței procesului decizional și îmbunătățirile în funcționarea statului de drept se manifestă într-o perioadă mai scurtă.

Evident, scenariile au propriile limite impuse de limitările în modelare și în datele disponibile. Din aceste cauze nu a fost construit, de exemplu, un scenariu în jurul emigrației și remitențelor. Totuși, ar putea să existe politici eficiente care să permită canalizarea remitențelor spre utilizări productive, dar acestea nu vor fi în stare să compenseze scăderea naturală a emigrației și a remitențelor asociate. De asemenea, este important de arătat că scăderea ratelor de fertilitate, mortalitatea și emigrarea vor duce la o îmbătrânire accelerată a populației. Actualul dividend demografic va dispărea odată cu comprimarea forței de muncă cu circa 170 de mii de oameni între anii 2015-2030. Republica Moldova deja demonstrează rate de ocupare apropiate de minimele globale. Astfel, politicile de stimulare a ocupării productive vor fi de o deosebită importanță pentru creșterea economică și a veniturilor.

### **III. OBIECTIVELE DE DEZVOLTARE DURABILĂ ALE REPUBLICII MOLDOVA**

#### **Calitatea vieții și drepturile omului: operaționalizarea filozofiei de dezvoltare**

Calitatea vieții este un concept cu multe dimensiuni. Viziunea și obiectivul strategic major al prezentei Strategii este centrat pe calitatea vieții, ceea ce implică o definiție clară a dimensiunilor acesteia, identificare a principalilor factori determinanți și actori ai schimbării și atribuirea unui set de indicatori statistici pentru măsurarea tendințelor recente, situației actuale, perspectivei de dezvoltare și țintelor pertinente pentru intervențiile strategice.

Ținând cont că este un document de viziune pe termen lung, care arată impactul anticipat al intervențiilor de politici asupra oamenilor, în prezenta Strategie se utilizează conceptul aplicat în mod standard la nivelul țărilor membre ale Uniunii Europene pentru măsurarea fenomenului calității vieții

oamenilor<sup>22</sup>. În conformitate cu acesta, o calitate mai înaltă a vieții presupune atingerea unor progrese durabile și largi sub aspect social în 10 dimensiuni:

- 1) nivelul de venituri;
- 2) condițiile de trai;
- 3) condițiile de muncă;
- 4) nivelul de educație;
- 5) starea de sănătate;
- 6) climatul social;
- 7) utilizarea timpului;
- 8) calitatea guvernării;
- 9) siguranța și securitatea publică;
- 10) calitatea mediului.

Respectivele dimensiuni „acoperă” în mod satisfăcător aspectele fundamentale ale vieții omului. Acestea sunt relevante pentru femei și pentru bărbați, pentru mediul rural și pentru mediul urban, pentru oamenii de diferite etnii, chiar dacă rezultatele nu sunt egale. În același timp, vârsta este criteriul esențial care poate să impună variațiile cele mai semnificative în importanța pe care o atribuie oamenii atunci când evaluează calitatea vieții lor. În cazul copiilor, educația și echilibrul rezonabil al timpului acordat jocului și învățării sunt dimensiuni cu ponderi mai mari în calitatea vieții decât pentru restul populației. Tinerii și cei în vârstă aptă de muncă acordă o importanță mai mare veniturilor, condițiilor de trai și calității guvernării. Persoanele în etate pun un accent mai mare pe starea de sănătate și climatul social. Securitatea publică și calitatea mediului sunt la fel de importante pentru toți.

Din aceste considerente, principiul ciclului de viață al omului este utilizat drept cadru analitic fundamental pentru identificarea priorităților de politici în prezenta Strategie (figura 16). Acesta presupune identificarea și influențarea benefică a factorilor esențiali care definesc calitatea vieții la toate etapele, de la naștere până la încetarea vieții, înțelegerea bună a economiei relațiilor intergeneraționale, a necesităților socioeconomice specifice fiecărei vârste și a implicațiilor pe care le au acestea pentru dezvoltarea pe termen lung.

Trebuie remarcat faptul că centrarea pe oameni și pe calitatea vieții acestora nicidecum nu neglijează, așa cum ar putea să pară, mediul de afaceri care asigură creșterea economică, ci direcționează mai degrabă intervențiile de politici pe termen lung, ținând cont de capitalul uman existent și de necesitățile și oportunitățile de dezvoltare ale acestuia, îmbunătățirea calității vieții oamenilor fiind efectul care trebuie urmărit în elaborarea reformelor și a politicilor în orice sector social sau economic.

<sup>22</sup> <http://ec.europa.eu/eurostat/documents/3217494/6856423/KS-05-14-073-EN-N/742aee45-4085-4dac-9e2e-9ed7e9501f23>

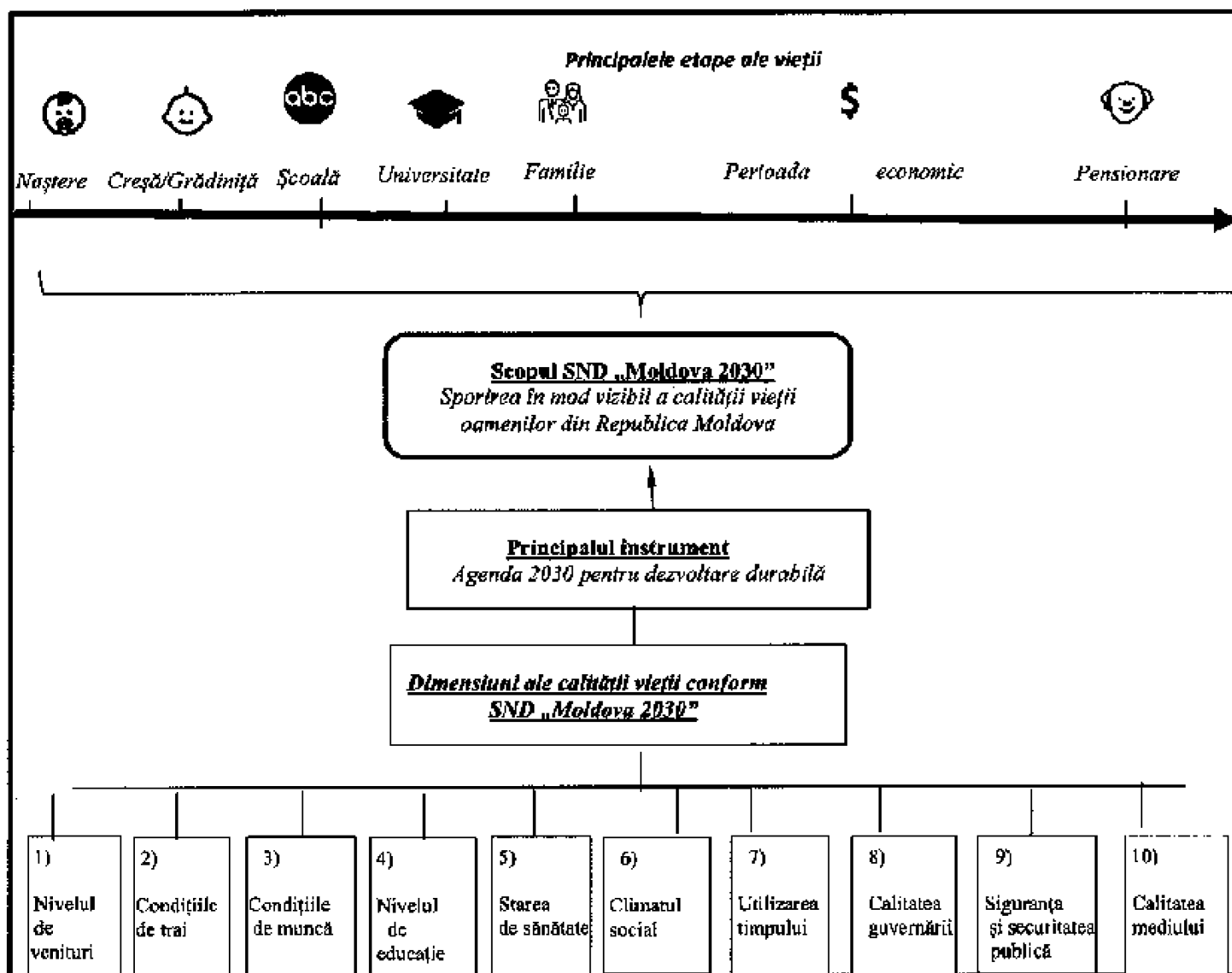


Figura 16. Ciclul vieții utilizat în formularea viziunii prezentei Strategii

## 1. Creșterea veniturilor din surse durabile și atenuarea inegalităților economice

### Situația curentă

În pofida diminuării ratei de sărăcie din ultimii ani, nivelul veniturilor în Republica Moldova rămâne cel mai scăzut comparativ cu țările din Europa Centrală și de Est. Media pentru perioada 2010-2017 a venitului național net ajustat per capita<sup>23</sup> a constituit 2064 de dolari SUA, ceea ce reprezintă doar 80% din nivelul înregistrat de Ucraina și doar 28% din nivelul înregistrat de România. Astfel, salariul mediu, care constituie principala sursă de venit a populației, constituie doar a cincea parte din media salariilor din țările Europei

<sup>23</sup> Venitul național net ajustat este calculat de către Banca Mondială și este egal cu venitul național brut minus consumul de capital fix și erodarea resurselor naturale.

Centrale și de Est, la fel ca și productivitatea muncii<sup>24</sup>. Drept rezultat, Republica Moldova acumulează deficit al ciclului de viață – în marea parte a vieții, oamenii consumă mai mult decât câștigă<sup>25</sup>. Surplusul ciclului de viață este acumulat timp de numai 23 de ani (între 34 și 56 de ani), această perioadă fiind în Republica Moldova mult mai scurtă comparativ cu alte țări din regiune. Astfel, anual se acumulează deficite de zeci de miliarde de lei<sup>26</sup>. Acestea pun presiuni pe sistemul de finanțe publice, deoarece o bună parte din deficit este acoperită din transferuri publice. În ultimă instanță, deficitul ciclului de viață pune o presiune mare pe sistemul economic, deoarece generatori de valoare adăugată brută în economie sunt mai puțini față de consumatorii acesteia.

Pe lângă nivelul relativ scăzut al veniturilor, o altă problemă ține și de durabilitatea acestora. În ultimii ani a crescut ponderea prestațiilor sociale în totalul de venituri disponibile<sup>27</sup> (de la 18% în 2011 la 25% în 2018), iar ponderea remitențelor a rămas la un nivel destul de înalt (15% în anul 2018), care prin definiție nu pot servi drept surse durabile de venituri: remitențele, cu timpul, au tendința să scadă pe măsura reîntregirii familiilor migranților moldoveni în țările în care au plecat, prestațiile sociale având scopul de a diminua riscul de sărăcie și nicidecum de a majora veniturile, iar în contextul constrângerilor bugetare și al îmbătrânirii demografice, acestea vor servi mai curând drept sursă de riscuri și vulnerabilități sociale. În același timp, venitul din activitățile economice individuale, atât cele agricole, cât și cele nonagricole, de asemenea, este cel mai scăzut în raport cu țările de comparație, ponderea acestora în totalul de venituri fiind diminuată de la 17% în anul 2011 la 13% în anul 2018.

### Grupurile vulnerabile

- *Copiii, vârstnicii și adulții cu dizabilitate.* În anul 2015, rata sărăciei pentru copii a fost de 11,5%, pe când cea pentru populația generală – de 9,6%. Inclusiv 0,2% dintre copii sunt expuși la sărăcia extremă. Rata sărăciei pentru copiii din mediul rural este de nouă ori mai mare decât rata sărăciei pentru copiii din mediul urban<sup>28</sup>. Vârstnicii au rata sărăciei de 10,1% față de populația generală (9,6%). Gospodăriile care au în componența lor un adult cu dizabilitate au o rată a sărăciei mai accentuată.

- *Populația cu venituri mici* – în particular, cei care se încadrează în primele două quintile după venituri, venitul disponibil mediu lunar al cărora este sub minimul de existență: 68% din minimul de existență pentru prima quintilă și

<sup>24</sup> Remarcăm că aceste estimări cuprind și veniturile din activitatea informală, deoarece se bazează pe interviuarea persoanelor de către Biroul Național de Statistică în cadrul „Cercetării bugetelor gospodăriilor casnice”.

<sup>25</sup> „Demografia contează. Care este impactul dinamicii populației asupra economiei Republicii Moldova?”, UNFPA și Expert-Grup, 2017.

<sup>26</sup> 36,4 de miliarde de lei, conform celor mai actualizate calcule pentru anul 2014.

<sup>27</sup> Conform datelor studiului selectiv în gospodării „Cercetarea bugetelor gospodăriilor casnice” al Biroului Național de Statistică.

<sup>28</sup> „Copiii Moldovei”, Biroul Național de Statistică, UNICEF, 2017.

93% pentru a doua quintilă în 2018. Astfel, peste 40% din populație trăiește la un nivel de venituri inferior minimului de existență<sup>29</sup>.

• *Populația din zonele rurale.* 14,5% din populația rurală trăiește sub pragul sărăciei, comparativ cu 3,1% din zonele urbane, conform datelor din anul 2015. Totodată, în anul 2018, venitul disponibil mediu lunar pe o persoană din mediul rural a constituit doar 69,4% din nivelul venitului din mediul urban. Riscurile sunt alimentate și de expunerea populației rurale la sectorul agricol (61% din populația ocupată în anul 2018), unde salariul brut lunar este unul dintre cele mai mici din economie (67% din salariul brut mediu în anul 2018)<sup>30</sup>.

• *Familiiile cu copii.* Cuplurile familiale cu copii, părinții singuri cu copii și alte gospodării cu copii înregistrează în medie cele mai scăzute venituri. În anul 2018, venitul disponibil mediu lunar pentru aceste trei categorii de populație a constituit doar 113%, 104% și, respectiv, 99,8% din minimul de existență mediu pe țară<sup>31</sup>. Situația este și mai dramatică pentru aceleași categorii de populație din localitățile rurale. Remarcăm faptul că expunerea atât de mare a familiilor cu copii la riscurile sărăciei subminează alocările de resurse pentru alimentația, sănătatea și educația viitoarelor generații, fapt ce ar putea să se transpună în erodarea și mai mare a capitalului uman, a competitivității țării și a calității vieții.

• *Femeile care, în medie, obțin salarii mai joase față de bărbați.* În anul 2018, salariul mediu lunar al femeilor a constituit 86% din salariul bărbaților. Cele mai mari diferențe se observă în domeniile „activităților financiare și asigurări” (62%) și „informații și comunicații” (68%), în special în subdomeniile „activități de editare” (46%), „intermedieri financiare” (56%), „transporturi aeriene” (59%) și „activități de servicii în tehnologia informației” (62%).

### Factorii cauzali

Nivelul scăzut de venituri și riscurile sporite de sărăcie sunt cauzate de oportunitățile economice limitate care împiedică oamenii, în special pe cei din grupurile vulnerabile, să își realizeze aspirațiile profesionale, atât în calitate de angajați, cât și în calitate de angajatori. Astfel, pe de o parte, Republica Moldova înregistrează una dintre cele mai scăzute rate de ocupare din Europa Centrală și de Est (45% în anul 2018), iar pe de altă parte, carențele mediului de afaceri au subminat activitatea investițională: în perioada 2010-2018 formarea de capital finanțată din surse nebugetare s-a redus cu circa 5%, accesul la finanțe fiind una dintre principalele constrângeri pentru oamenii de afaceri (conform Raportului Competitivității Globale 2017-2018), iar nivelul mediu al influxurilor nete de investiții străine directe raportate la numărul populației a fost, în anul 2018, cel mai scăzut comparativ cu țările Europei Centrale și de Est (doar 88 de dolari SUA). Astfel, o economie slabă limitează oportunitățile economice ale oamenilor

<sup>29</sup> Conform datelor studiului selectiv în gospodării „Cercetarea bugetelor gospodăriilor casnice” al Biroului Național de Statistică.

<sup>30</sup> Conform datelor Biroului Național de Statistică.

<sup>31</sup> Conform datelor studiului selectiv în gospodării „Cercetarea bugetelor gospodăriilor casnice” al Biroului Național de Statistică.



și se transpune în presiuni sporite asupra sistemului de protecție socială, precum și determină migrația populației peste hotare.

### Viziunea strategică

Creșterea nivelului veniturilor și reducerea sărăciei și a riscurilor acesteia sunt prioritatea strategică a țării. De asemenea, este importantă asigurarea incluziunii economice prin intermediul echității distribuției veniturilor și diminuării inegalităților economice, în vederea dezvoltării armonioase a întregii societăți. Principalul mecanism în acest sens este majorarea competitivității țării, pe plan intern și extern, inclusiv prin specializarea inteligentă a țării. În acest sens, până în anul 2030 urmează să fie atinse următoarele ținte strategice:

- reducerea cu 50% a nivelului de sărăcie absolută și sărăcie în toate dimensiunile sale potrivit pragului național și pragului internațional pentru bărbați, femei și copii de toate vârstele, cu accent pe cele mai dezavantajate grupuri (Obiectivul de dezvoltare durabilă 1.2);

- având în vedere dependența populației de sectorul agricol, precum și potențialul larg care a rămas încă neexplorat al acestui sector, creșterea productivității agricole și a veniturilor producătorilor agricoli mici prin accesul sigur și egal la factori de producție, cunoștințe, servicii financiare și piețe (Obiectivul de dezvoltare durabilă 2.3);

- implementarea politicilor orientate spre dezvoltare care susțin activitățile productive, crearea locurilor de muncă decente, antreprenoriatul, creativitatea și inovația și care încurajează formalizarea și creșterea întreprinderilor micro, mici și mijlocii, inclusiv prin acces la servicii financiare (Obiectivul de dezvoltare durabilă 8.3);

- stimularea creșterii productivității cu ritmuri mai rapide față de creșterea salariului real, prin diversificare, modernizarea tehnologică și inovație (Obiectivul de dezvoltare durabilă 8.2).

### Obiective specifice

Majorarea veniturilor populației va fi atinsă prin impulsionarea acumulării de venituri din surse durabile: activitatea salarială și cea economică, astfel încât presiunea pe sistemul de asistență socială să fie, pe cât este posibil, minimă. În acest sens, politicile publice vor încuraja oamenii să își realizeze aspirațiile profesionale, atât în calitate de angajați, cât și în calitate de angajatori, ceea ce va duce la dezvoltarea unei economii robuste, incluzive și prospere.

### Acțiuni prioritare

În vederea realizării aspirațiilor oamenilor în calitate de angajați, sunt prevăzute următoarele acțiuni prioritare:

- asigurarea orientării profesionale a elevilor încă din treapta gimnazială de studii, astfel încât deciziile privind studiile de mai departe și cariera să fie cât

mai bine selectate, iar angajarea pe piața muncii să corespundă aspirațiilor profesionale și domeniului de calificare;

- dezvoltarea mecanismelor de ajustare a ofertei educaționale la necesitățile pieței muncii, inclusiv prin intermediul comitetelor sectoriale, formării profesionale prin sistem dual și a parteneriatelor dintre companii și instituții de învățământ;

- asigurarea oportunităților pentru părinți să revină cât mai curând posibil pe piața muncii după naștere, prin dezvoltarea sistemului de îngrijire a copiilor în perioada preșcolară și reformarea concediului de îngrijire a copilului;

- susținerea tinerilor, în special a celor din zonele rurale, în afirmarea profesională, prin stimularea ocupării acestora, consilierea profesională și încurajarea creșterii în carieră, în special a tinerilor care nu sunt pe piața muncii, în sistemul educațional și nu beneficiază de instruire (tinerii în afara programelor de educație, formare și fără loc de muncă);

- eradicarea ocupării informale, prin creșterea nivelului de informare, a penalităților și a capacităților instituționale de a identifica, penaliza și combate practicile respective (conform obiectivului general 3);

- asigurarea unei protecții sociale eficiente a migrantilor reveniți în țară, inclusiv transferabilitatea beneficiilor și recunoașterea cunoștințelor și a calificărilor dobândite, în context de educație nonformală și informală, prin promovarea migrației circulare și valorificarea rezultatelor acestora pentru dezvoltarea economică durabilă a țării;

- reintegrarea eficientă a persoanelor reîntoarse de peste hotare și valorificarea potențialului diasporei în materie de competențe și calificări;

- valorificarea potențialului economic al activităților de îngrijire ca oportunitate de creștere a ratei de ocupare, în particular pentru femei, astfel încât cheltuielile publice pentru serviciile de îngrijire să creeze locuri de muncă, abordând în același timp necesitățile potențialelor grupuri vulnerabile ale populației.

În vederea realizării aspirațiilor oamenilor în calitate de angajatori, sunt prevăzute următoarele priorități:

- eliminarea corupției sistemice care, în prezent, este principalul impediment pentru dezvoltarea antreprenoriatului. Pentru aceasta este necesară, pe de o parte, eficientizarea luptei împotriva corupției prin asigurarea independenței instituțiilor de drept și fortificarea cadrului instituțional în acest sens, iar pe de altă parte, prevenirea cazurilor de corupție prin sporirea nivelului de transparență a instituțiilor publice și implementarea la scară largă a tehnologiilor informaționale în vederea optimizării proceselor și minimizării nivelului de discreție a funcționarilor publici în raport cu reprezentanții mediului privat;

- asigurarea unui mediu în care inițiativa antreprenorială, inclusiv cea socială, este încurajată de către stat, în special în rândul tinerilor, populației din

mediul rural, persoanelor cu dizabilități, femeilor și familiilor cu migranți – grupurile cele mai vulnerabile din perspectiva accesului la oportunități economice. Aceasta presupune reducerea numărului de documente permise și simplificarea obținerii acestora, simplificarea administrării fiscale și vamale, optimizarea numărului controalelor de stat și sporirea eficienței acestora prin o mai bună axare pe factorii de risc, precum și alte măsuri orientate spre crearea și dezvoltarea afacerilor;

- sporirea și eficientizarea protecției legale a investițiilor private;
- abilitarea tinerilor oameni de afaceri, prin programe de consiliere tehnică și suport financiar, inclusiv prin instituirea unui mecanism prin care să se acorde acces întreprinderilor mici tinere inovatoare la piața de achiziții publice;
- abilitarea economică a femeilor prin promovarea programelor de susținere a antreprenoriatului feminin orientate spre consolidarea capacităților și cunoștințelor privind inițierea și dezvoltarea unei afaceri, oferirea serviciilor de mentorat, oferirea granturilor, precum și sporirea accesului la servicii de creditare;
- stimularea activității antreprenoriale în concordanță cu obiectivele de dezvoltare durabilă, în special cele ce țin de mediu, astfel încât activitatea economică să evolueze în armonie cu mediul, iar creșterea economică să fie una verde și decuplată de erodarea resurselor naturale;
- facilitarea accesului la finanțe, în special pentru întreprinderile mici și mijlocii, inclusiv pentru întreprinderile sociale, prin sporirea capacităților oamenilor de afaceri să dezvolte planuri de afaceri credibile, asigurarea integrității și rezilienței sistemului financiar, dezvoltarea pieței de capital și sporirea varietății, accesibilității și calității instrumentelor de finanțare;
- dezvoltarea politicilor, programelor și a serviciilor inovative care facilitează canalizarea remitențelor în investiții, prin dezvoltarea instrumentelor financiare de economisire și a programelor care încurajează investirea remitențelor în sectoarele productive ale economiei;
- sporirea eficienței proceselor economice, prin creșterea capacităților companiilor de a inova și a implementa inovații, inclusiv prin intermediul formării clusterelor, huburilor și a parcurilor industriale, și stimularea investițiilor private în sectorul de cercetare și dezvoltare, precum și a parteneriatelor dintre companii și instituții educaționale în acest domeniu;
- valorificarea potențialului de investiții și inovații (competențe, abilități, rețele, know-how) ale imigranților prin simplificarea procedurilor de imigrare și investiții în economia națională;
- promovarea concurenței sănătoase pe piață, eliminarea practicilor discriminatorii și anticoncurențiale.

### Impactul scontat

Abilitarea economică a oamenilor, atât în calitate de angajatori, cât și de angajați, este condiția de bază pentru dezvoltarea unei economii robuste,

inclusiv și prospere. Prin urmare, oferirea condițiilor necesare în acest sens va duce la dezvoltarea sectorului privat, la crearea de locuri de muncă decente și înalt calificate, la creșterea productivității și, respectiv, a salariilor, la sporirea transferului de know-how și inovații și va permite flexibilizarea economiei – elementele decisive în condițiile unui mediu economic extern dinamic și incert. Aceste procese vor duce la creșterea nivelului veniturilor populației din surse durabile: activitatea salarială și de antreprenariat.

Per ansamblu, nivelul veniturilor este unul dintre elementele fundamentale care definește calitatea vieții. Un nivel al veniturilor mai mare, în termene reale, va permite oamenilor să consume mai multe bunuri și servicii și va determina un nivel mai mare de impozite, care, la rândul lor, vor putea fi utilizate pentru finanțarea serviciilor și investițiilor publice. Totodată, veniturile mai mari vor permite creșterea economiilor individuale, care vor servi la atenuarea șocurilor negative, la finanțarea investițiilor și menținerea consumului după încetarea vieții economice active. Toate acestea vor ajuta la transformarea tranziției demografice în beneficii pentru economie și valorificarea celui de-al doilea dividend demografic.

#### Indicatori de monitorizare și evaluare<sup>32</sup>

Nr. crt.	Indicatorul	Sursa	Valoarea de referință	Ținta intermediară pentru 2022	Ținta intermediară pentru 2026	Ținta finală pentru 2030
<b>Elementele viziunii strategice:</b>						
<ul style="list-style-type: none"> <li>- creșterea nivelului veniturilor și reducerea sărăciei și a riscurilor acesteia;</li> <li>- asigurarea incluziunii economice prin intermediul echității distribuției veniturilor și diminuării inegalităților economice, în vederea dezvoltării armonioase a întregii societăți;</li> <li>- majorarea competitivității țării pe plan intern și extern</li> </ul>						
1.	Rata medie anuală de creștere a PIB-ului (prețuri comparabile), %	Biroul Național de Statistică	3,6 (2019)	6,5	7,5	7,5
2.	Indicele Gini, %	Banca Mondială	25,9 (2017)	25,0	23,0	21,0
3.	Contul curent, pondere în PIB, %	Banca Națională a Moldovei	-10,5 (2018)	-8,0	-5,0	-4,0
4.	PIB produs în afara municipiului Chișinău, % din PIB-ul total	Biroul Național de Statistică	41,8 (2017)	50	55	60
<b>Realizarea aspirațiilor oamenilor în calitate de angajați</b>						
5.	Rata de ocupare,	Biroul	44,5	45,0	50,0	60,0

<sup>32</sup> Unde este posibil, toți indicatorii vor fi dezagregați în baza următoarelor criterii: mediu (rural/urban), sex, vârstă, statut socioeconomic, dizabilitate (inclusiv tip și grad de dizabilitate), etnie și/sau limbă vorbită.

	%	Național de Statistică	(2018)			
6.	Populația ocupată de 15-34 de ani, ponderea în total populație ocupată, %	Biroul Național de Statistică	31,2 (2018)	33,0	35,0	37,0
7.	Persoanele ocupate, a căror ocupație corespunde cu domeniul de pregătire, ponderea în total persoane ocupate, %	Biroul Național de Statistică	49,7 (2016)	55,0	60,0	70,0
8.	Economisirile brute la nivel național, pondere în PIB, %	Fondul Monetar Internațional	14,8 (2018)	17,0	20,0	22,0
9.	Volumul remiterilor personale recepționate, pondere în PIB, %	Banca Mondială	16,1 (2018)	15,5	14,0	13,0
<b>Realizarea aspirațiilor oamenilor în calitate de angajatori</b>						
10.	Percepția oamenilor de afaceri privind corupția drept constrângere majoră pentru activitatea acestora, scorul calculat în cadrul Raportului Competitivității Globale	Forumul Economic Global	20,7 (2017)	15,0	10,0	7,5
11.	Influxul investițiilor străine directe, pondere în PIB, %	Banca Mondială	2,7 (2018)	3,0	3,5	4,0
12.	Volumul exporturilor de bunuri și servicii, creștere medie, %	Banca Națională a Moldovei	10,6 (2018)	10,0	10,0	10,0
13.	Indicele libertății economice, scor total, scara de la 0 (cel mai rău) la 100 (cel mai bine)	Fundația „Heritage”	58,4 (2018)	65,0	70,0	80,0

14.	Indicele global al inovațiilor (Global Innovation Index), scara de la 0 (cel mai rău) la 100 (cel mai bine)	Global Innovation Index	35,5 (2019)	40,0	42,0	45,0
15.	Cheltuielile pentru cercelare și dezvoltare, pondere în PIB, %	Forumul Economic Mondial	0,3 (2019)	0,4	0,6	0,8
16.	Indicele nivelului de protecție a investitorilor, scara de la 0 (cel mai rău) la 10 (cel mai bine)	Banca Mondială	6,3 (2017)	7,0	8,0	9,0
17.	Calitatea concurenței interne, puncte conform Raportului Competitivității Globale (100% maxim)	Forumul Economic Mondial	48,9 (2019)	50,0	53,0	55
18.	Venituri din vânzări, ponderea IMM în total, %	Biroul Național de Statistică	40,4 (2018)	45,0	50,0	55,0
19.	Credite acordate sectorului privat, pondere în PIB, %	Banca Mondială	23,2 (2018)	25,0	27,0	30,0

## **2. Creșterea accesului oamenilor la infrastructura fizică, utilitățile publice și condițiile de locuit**

### Situația curentă

Diminuarea ratei sărăciei din ultima perioadă nu s-a transpus și în îmbunătățiri substanțiale ale accesului oamenilor la infrastructura fizică, utilitățile publice și condițiile de locuit – elementele minime care definesc condițiile de trai. Ponderea populației cu acces la serviciile de bază (surse sigure de apă, sistem de canalizare, sisteme moderne de încălzire) rămâne una dintre cele mai joase comparativ cu țările Europei Centrale și de Est. Conform datelor studiului selectiv în gospodării „Cercetarea bugetelor gospodăriilor casnice” al Biroului Național de Statistică pentru anul 2019, acces la rețeaua publică de apeduct au 95,7% din populația urbană și doar 68,1% din populația rurală. Aproximativ 82,3% din populația urbană au acces la apă caldă (rețea publică sau proprie) și 35,7% din populația rurală au acces la apă caldă (rețea proprie).

Aproximativ 73,9% din gospodăriile din mediul urban au acces la surse moderne de încălzire (încălzire centralizată sau instalații de încălzire individuale), iar 93,4% din populația rurală se încălzește cu ajutorul sobelor, căminelor, al altor tipuri de instalații de încălzire. Gaze naturale din rețea se livrează la 86,1% din gospodăriile din mediul urban, iar în mediul rural acces la gaze naturale din rețea au doar 36,5% din gospodării. Aproximativ 80,9% din gospodăriile din mediul urban au grup sanitar în interiorul locuinței, în mediul rural cifra fiind de doar 18,8%. Puține gospodării au acces la instalații de canalizare publică (76,4% – mediul urban și 3,7% – mediul rural), iar la sistem de canalizare propriu – 17,4% din gospodăriile din mediul urban și 51,5% din mediul rural. Acces la baie sau duș au 86,3% din gospodăriile din mediul urban și doar 38,6% din mediul rural.

Infrastructura precară constituie o constrângere majoră și pentru dezvoltarea sectorului privat. Conform Raportului Competitivității Globale 2019, Republica Moldova s-a situat pe locul 86 din 141 de state supuse analizei la acest capitol, una din cele mai dificile situații fiind atestată în domeniul infrastructurii de transport rutier (locul 129). Ca urmare, este afectată intensitatea comerțului, atât intern, cât și extern. Astfel, Republica Moldova acumulează unul dintre cele mai scăzute scoruri din Europa Centrală și de Est conform indicelui performanței logistice (2,46 puncte din 5 puncte maximum în anul 2018). Aceste constrângeri subminează nivelul de competitivitate a țării, ceea ce constituie o provocare majoră pentru o țară care depinde în mod vital de comerțul exterior pentru asigurarea dezvoltării economice durabile.

Chiar dacă Republica Moldova a înregistrat progrese importante la capitolul dezvoltării tehnologiei informației și comunicațiilor, accesul populației rurale la Internet rămâne scăzut. Astfel, la sfârșitul anului 2018, de acces la Internet fix în bandă largă dispuneau 49,5% de gospodării, dintre care 60,6% erau din mediul urban și doar 39,4% – din mediul rural<sup>33</sup>.

### Grupurile vulnerabile

- *Populația din zonele rurale* care are acces mai scăzut la utilități. Populația de la sate are un grad mai înalt de dependență de sursele „murdare” de energie, precum lemnul și cărbunele. Datele denotă că localitățile rurale au acces mai limitat la sursele de energie care sunt mai accesibile în urbe (sistem de alimentare centralizată cu energie termică). Gospodăriile cu vârstnici au cel mai redus acces la apeduct – doar 57% din gospodăriile cu persoane în etate beneficiază de apeduct. Ponderea pentru populația generală este de 64%. Gospodăriile cu un adult cu dizabilități au condiții de trai mai proaste în comparație cu populația generală, ponderea gospodăriilor fără apeduct în locuință este mai mare în cazul gospodăriilor în care un membru al familiei are dizabilitate<sup>34</sup>.

<sup>33</sup> „Evoluția pieței de comunicații electronice în anul 2018”, Agenția Națională pentru Reglementare în Comunicații Electronice și Tehnologia Informației.

<sup>34</sup> BNS în baza CBGC, 2015.

- *Gospodăriile conduse de femei* au mai mari probleme la plata utilităților comparativ cu populația generală. Ponderele acestora a constituit 29,2% în anul 2016, comparativ cu 26,1% în rândul populației generale. Gospodăriile cu un adult cu dizabilități nu își permit asigurarea confortului termic în sezonul rece al anului. De asemenea, gospodăriile în cauză au dificultăți la plata utilităților.

- *Gospodăriile alcătuite dintr-o singură persoană și pensionari* care sunt categoriile cele mai expuse la riscul sărăciei energetice. Aceste grupuri sociale cheltuiesc între 20-25% pentru întreținere, dintre care circa 50% sunt direcționate pentru consumul de energie. Cuplurile fără copii și familiile monoparentale din mediul urban, la fel, se numără printre cele mai defavorizate categorii. Toate aceste grupuri nu își pot permite asigurarea unui confort termic optimal în perioada rece a anului, ceea ce poate înrăutăți condițiile de viață. Aceleași cauze fac inaccesibile, din punct de vedere financiar, serviciile de acces la Internet în bandă largă pentru grupurile sociale nominalizate<sup>35</sup>.

- *Persoanele cu dizabilități*. Consultările cu grupurile vulnerabile au scos în evidență accesul limitat al persoanelor cu dizabilități la bunuri și servicii disponibile publicului.

### Factorii cauzali

Accesul limitat al oamenilor la infrastructura fizică, utilitățile publice și condițiile de locuit este explicat, în ultimă instanță, de carențele ce țin de alocarea resurselor private și publice pentru aceste scopuri.

În ceea ce ține de alocarea „resurselor private”, problemele de bază sunt legate de insuficiența acestora (nivelul scăzut de venituri, în special la grupurile vulnerabile) și lipsa motivațiilor oamenilor/companiilor de a investi în aceste domenii, având în vedere că reprezintă bunuri și servicii publice (beneficiile investiției sunt consumate de oameni care nu neapărat au contribuit la investiție).

În ceea ce ține de alocarea „resurselor publice”, problemele sunt legate de ineficiența și insuficiența acestora. Insuficiența este determinată de constrângerile bugetare: în anul 2018, 70% din cheltuielile bugetului public național au fost orientate spre sectoarele sociale (protecția socială, care reprezintă cea mai mare categorie de cheltuieli, învățământ, sănătate, cultură, sport, tineret, culte și odihnă) și doar 14% – spre gospodăria de locuințe și gospodăria serviciilor comunale, protecția mediului și servicii în domeniul economiei. Problema respectivă este agravată de nivelul relativ scăzut de descentralizare a finanțelor publice la nivel local, fapt ce limitează capacitatea autorităților publice locale, care sunt cele mai aproape de oameni, de a răspunde eficient necesităților acestora (cheltuielile din bugetele locale pentru gospodăria de locuințe și gospodăria serviciilor comunale, protecția mediului și serviciile în domeniul economiei au constituit în anul 2018 doar 37% din totalul cheltuielilor respective, deși cele mai mari necesități în materie de infrastructură fizică,

<sup>35</sup> Sondajul național „Percepția, asimilarea și susținerea de către populație a e-Transformării Guvernării în Republica Moldova”, 2016.



utilitățile publice și condiții de locuit sunt observate anume la nivel local). Aceasta afectează, în mod implicit, eficiența utilizării resurselor publice din cauza distanței mari dintre factorul decizional de alocare bugetară (la nivel central) și necesitatea alocării respective (la nivel local).

Ineficiența generală a alocării resurselor publice este confirmată de numeroasele erori și abateri constatate periodic de către Curtea de Conturi, care se referă la: planificarea bugetară, administrarea veniturilor și cheltuielilor bugetare, efectuarea achizițiilor publice, neînregistrarea patrimoniului, organizarea contabilității și raportării financiare.

Nu în ultimul rând, resursele nu sunt alocate în strictă corespundere cu necesitățile grupurilor vulnerabile, în special ale persoanelor cu dizabilități, în particular:

- lipsa garanțiilor de accesibilitate prevăzute în Legea nr. 121/2012 cu privire la asigurarea egalității și Legea nr. 60/2012 privind incluziunea socială a persoanelor cu dizabilități pentru a elimina obstacolele și barierele legate de facilitățile și serviciile publice, cum ar fi transportul, informațiile și comunicațiile constituie teme de îngrijorare pentru Comitetul ONU pentru Drepturile Persoanelor cu Dizabilități;
- Codul contravențional al Republicii Moldova nr. 218/2008 nu prevede sancțiuni pentru încălcarea accesibilității sub diverse aspecte ori sancțiunile sunt rareori aplicate, în cazul în care acestea sunt prevăzute;
- autoritățile responsabile la nivel central și local nu efectuează controale privind accesul liber al persoanelor cu dizabilități la mediul fizic, informațional și comunicațional;
- statul nu își asumă ținte concrete de accesibilizare încadrate într-un timp rezonabil (spre exemplu, anul 2030).

#### Viziunea strategică

Scopul strategic urmărit este de a crește accesul oamenilor la surse sigure de apă, energie, sisteme de canalizare, infrastructura rutieră și infrastructura tehnologiei informației.

Condițiile materiale și incluziunea socială sunt factorii determinanți ai unei vieți de calitate. Acestea dictează capacitatea persoanelor de a transforma resursele în condiții bune de trai și sunt cele care ne permit estimarea posibilității unei persoane de a avea o calitate mai bună a vieții. Accesul la surse sigure de apă, energie, sistem de canalizare și infrastructura rutieră marchează direct calitatea vieții. În acest sens:

- până în anul 2023 va fi asigurat accesul universal la condiții sanitare adecvate și echitabile pentru 65% din populație și comunități și până în anul 2030 – pentru toți, acordând o atenție specială nevoilor femeilor și fetelor, precum și persoanelor în situații vulnerabile (Obiectivul de dezvoltare durabilă 6.2);

- va fi asigurată dezvoltarea infrastructurii de calitate, fiabile, durabile și reziliente în întreaga țară pentru a susține dezvoltarea economică și creșterea bunăstării populației, cu accent pe accesul larg și echitabil pentru toți (Obiectivul de dezvoltare durabilă 9.1);

- având în vedere situația dificilă a infrastructurii de transport, va fi asigurat accesul la sisteme de transport sigure, la prețuri echitabile, accesibile și durabile pentru toți, precum și îmbunătățirea siguranței rutiere, în special prin extinderea rețelelor de transport public (Obiectivul de dezvoltare durabilă 11.2).

### Obiective specifice

În vederea atingerii viziunii strategice, este necesar a crea condiții care să permită, pe de o parte, sporirea eficienței și, ulterior, a calității alocărilor de resurse publice pentru finanțarea investițiilor în infrastructura publică și, pe de altă parte, creșterea alocărilor de resurse private în acest sens. Având în vedere că infrastructura este, de cele mai multe ori, un bun public, statul urmează să sporească în primul rând eficiența și, ulterior, calitatea și cantitatea investițiilor publice în domeniul respectiv, iar investițiile private le vor urma pe cele publice.

### Acțiuni prioritare

În vederea creșterii și eficientizării alocărilor de resurse publice, sunt prevăzute următoarele priorități de politici:

- eficientizarea administrării fiscale și combaterea economiei informale și a evaziunii fiscale (obiectivul general 3), care, în paralel cu creșterea veniturilor, prevăzută în obiectivul general 1, vor extinde baza impozabilă și vor asigura creșterea veniturilor bugetare;

- stimularea creșterii bazei impozabile la nivel local și eficientizarea alocărilor bugetare la nivel local prin efectuarea unei descentralizări administrative și financiare complexe;

- eficientizarea sistemului de protecție socială (obiectivul general 7) și a cheltuielilor pentru sectoarele sociale, în vederea creșterii alocărilor pentru dezvoltarea infrastructurii, utilităților și condițiilor de trai, cu accent pe oamenii din categoriile vulnerabile;

- descentralizarea procesului de planificare a resurselor bugetare pentru infrastructură și sporirea participării cetățenilor în procesul de formulare a alocărilor respective;

- dezvoltarea unor mecanisme de facilitare a accesului autorităților publice locale la surse bugetare pentru cofinanțarea programelor de suport bugetar din partea partenerilor de dezvoltare;

- ancorarea investițiilor infrastructurale în documentele de planificare spațială la nivel național și local;

- facilitarea accesului la infrastructura, bunuri și informație pentru persoanele cu dizabilități prin implementarea măsurilor financiare, legislative, instituționale. În particular, întreprinderea tuturor măsurilor pentru a asigura

implementarea garanțiilor juridice pentru accesibilitate în toate domeniile, inclusiv urbanism, construcții și servicii publice. În același timp, instituirea unui sistem adecvat de sancțiuni efective, disuasive și proporționale pentru nerespectarea accesibilității, aplicate în toate domeniile în care se admit asemenea încălcări;

- responsabilizarea factorilor de decizie în procesul planificării și utilizării alocațiilor bugetare (la nivel central și local) prin creșterea transparenței bugetare și a achizițiilor publice, precum și asigurarea raportării publice periodice în baza programelor bugetare și a strategiilor sectoriale de cheltuieli;

- elaborarea unui mecanism de finanțare rapidă din surse publice a infrastructurii de afaceri care ar răspunde necesităților pieței și interesului investitorilor;

- asigurarea cadrului necesar pentru implementarea plenară a recomandărilor Curții de Conturi și fortificarea importanței acestei instituții în sistemul de responsabilizare a autorităților publice;

- dezvoltarea rețelei de servicii sociale, de incluziune, reabilitare, recalificare, înlăturare a discriminării pentru toate grupurile vulnerabile;

- îmbunătățirea accesului la suport social al grupurilor defavorizate prin oferirea serviciilor relevante, cu distribuție geografică omogenă, considerând, în mod individual, necesitățile, oportunitățile și potențialul fiecărui beneficiar;

- asigurarea informațională și de suport de către autoritățile publice locale în domeniul accesării și administrării fondurilor și granturilor externe în domeniul infrastructurii și mediului;

- facilitarea creării centrelor regionale ecoenergetice în scopul ridicării gradului de autonomie energetică la nivel local prin utilizarea resurselor energetice regenerabile;

- îmbunătățirea accesului populației din sate spre localitățile/orașele din apropiere, în special prin dezvoltarea rețelei de drumuri locale și transport public, ținând cont de accesibilitatea pentru persoanele cu dizabilități, design universal și acomodarea rezonabilă. În paralel, dezvoltarea unor centre regionale economice puternice drept poli de creștere economică, care să stimuleze accesul populației rurale la locuri de muncă decente;

- consolidarea sistemelor de alimentare centralizată cu energie termică din urbe, în vederea creșterii eficienței globale de generare și alimentare cu căldură și apă caldă menajeră, diminuarea riscurilor conexe de „transfer” al poverii sistemelor de alimentare centralizată cu energie termică pe umerii populației rămase conectate la sistemul centralizat, precum și diminuarea poluării masive a orașelor cu produse de ardere ale instalațiilor de încălzire individuale;

- crearea condițiilor propice pentru dezvoltarea piețelor energetice competitive, de pe urma cărora ar avea de câștigat atât cetățeanul, consumator final, cât și subiecții sectorului real, ale căror servicii și bunuri ar obține un plus de competitivitate pe piețele locale și cele regionale/mondiale;

- promovarea proiectelor de eficientizare a consumului de resurse energetice și de valorificare a surselor regenerabile de energie în sectorul public și rezidențial, cu dezvoltarea instrumentelor de finanțare accesibile subiecților respectivelor sectoare, după caz, cu accent pe consumatorii vulnerabili;
- dezvoltarea unor mecanisme, la nivel local, de inventariere, delimitare, evidență și menținere la zi a seturilor de date referitoare la infrastructura fizică;
- aprobarea unui program de stat cu un model de finanțare fezabil pentru elaborarea și aprobarea documentației de urbanism și amenajare a teritoriului la nivel național, regional și local.

În vederea creșterii alocărilor de resurse private, sunt prevăzute următoarele priorități de politici:

- creșterea nivelului de venituri ale oamenilor, în special ale celor din categoriile vulnerabile, în conformitate cu prioritățile de politici menționate în obiectivul 1;
- dezvoltarea mecanismelor de stimulare a investițiilor private în bunuri și servicii publice, inclusiv prin dezvoltarea de instrumente financiare (de exemplu, obligațiuni emise de către autoritățile administrației publice locale), de cofinanțare și alte instrumente motivaționale pentru investitori;
- dezvoltarea mecanismului de parteneriat public-privat în vederea atragerii eficiente a investițiilor private în proiecte infrastructurale, în condiții transparente și concurențiale;
- fortificarea protecției drepturilor de proprietate în privința investițiilor private în infrastructura publică;
- reducerea fenomenului incidenței sărăciei energetice, în principal prin realizarea măsurilor care să contribuie la reducerea cheltuielilor pentru energie și eficientizarea consumului de energie;
- dezvoltarea energiei „verzi”. Stimularea interesului pentru producția și consumul de energie „verde” prin valorificarea surselor regenerabile de energie, inclusiv folosirea tehnologiilor eficiente și curate de ardere a biomasei, precum și facilitarea conectării instalațiilor de producție la capacitățile de distribuție existente. Comunicarea activă și eficientă cu privire la beneficiile energiei „verzi” pentru îmbunătățirea condițiilor de viață și protecția mediului;
- sporirea accesibilității, din punct de vedere financiar, a serviciilor de acces la Internet în bandă largă, prin reducerea costurilor de furnizare a acestor servicii și creșterea concurenței între furnizori, precum și prin includerea în setul serviciului universal a accesului minim garantat la Internet în bandă largă, la prețuri reduse, pentru categoriile de populație al căror venit nu le permite să beneficieze de serviciile respective în condiții normale de piață.

#### Impactul scontat

Creșterea alocărilor de resurse private și publice în proiecte de infrastructură va permite modernizarea acesteia și sporirea accesului populației,

în special al grupurilor vulnerabile, la elementele de infrastructură care definesc calitatea vieții (apeduct, canalizare, gazoduct, energie electrică și termică, drumuri, transport etc.). Totodată, aceasta va spori nivelul de competitivitate a țării, deoarece companiile își vor putea asigura o circulație mai rapidă a factorilor de producție și a produselor finale, contribuind la impulsivitatea dezvoltării sectorului privat care este și principalul motor al creșterii economice, al creării de locuri de muncă și sursa încasărilor bugetare. Atingerea impactului respectiv este condiționată, în special, de implementarea obiectivului general 1, care va permite sporirea nivelului de venituri în economie și dezvoltarea unui sector privat dinamic, precum și de implementarea obiectivului general 8, care va contribui la minimizarea corupției și va asigura un management eficient al resurselor și al patrimoniului public.

#### Indicatori de monitorizare și evaluare<sup>36</sup>

Nr. crt.	Indicatorul	Sursa	Valoarea de referință	Ținta intermediară pentru 2022	Ținta intermediară pentru 2026	Ținta finală pentru 2030
<b>Elementele viziunii strategice:</b>						
- creșterea accesului oamenilor la surse sigure de apă, energie, la sistemul de canalizare, infrastructura rutieră și infrastructura tehnologiei informației;						
- asigurarea accesului universal la condiții sanitare adecvate și echitabile;						
- dezvoltarea infrastructurii de calitate, fiabile, durabile și reziliente în întreaga țară pentru a susține dezvoltarea economică și creșterea bunăstării populației, cu accent pe accesul larg și echitabil pentru toți;						
- asigurarea accesului la sisteme de transport sigure, la prețuri echitabile, accesibile și durabile pentru toți;						
- îmbunătățirea siguranței rutiere, în special prin extinderea rețelelor de transport public						
1.	Ponderea gospodăriilor cu acces la apeduct, în total populație, %	Biroul Național de Statistică	80,3 (2018)	85	90	95
2.	Ponderea locuințelor cu acces la sistemul de canalizare, în total număr de locuințe, %	Biroul Național de Statistică	70,2 (2018)	75	85	90
3.	Ponderea resurselor regenerabile în consumul final de energie în transport <sup>37</sup> , %	Agencia pentru Eficiență Energetică	0,02 (2016)	10,0	10,0	10,0
4.	Rata accidentelor rutiere la 100 de mii	Ministerul Afacerilor	72 (2019)	60,0	50,0	40,0

<sup>36</sup> Unde este aplicabil, toți indicatorii vor fi dezagregați în baza următoarelor criterii: mediu (rural/urban), sex, vârstă, statut socioeconomic, dizabilitate (inclusiv tip și grad de dizabilitate), etnic și/sau limbă vorbită.

<sup>37</sup> Valorile stabilite reflectă nivelul anului 2020, din cauza lipsei, în prezent, a unor studii sau documente de planificare pe termen mediu și lung.

	de populație	Interne				
5.	Calitatea infrastructurii, puncte conform Raportului Competitivității Globale, scara de la 0 (cel mai rău) la 100 (cel mai bine)	Forumul Economic Mondial	66,2 (2019)	68	70	75
<b>Acțiuni prioritare în vederea creșterii și eficientizării alocărilor de resurse publice pentru proiecte de infrastructură</b>						
6.	Transparența bugetară, conform Raportului Competitivității Globale, scara de la 0 (cel mai rău) la 100 (cel mai bine)	Forumul Economic Mondial	58 (2019)	60	63	65
7.	Calitatea infrastructurii rutiere, puncte conform Raportului Competitivității Globale, scara de la 0 (cel mai rău) la 7 (cel mai bine)	Forumul Economic Mondial	2,6 (2019)	3,5	4,5	5,5
8.	Ponderea veniturilor autorităților publice locale din impozite și taxe în totalul de venituri ale bugetelor locale, %	Ministerul Finanțelor	26,3 (2019)	29,0	32,0	35,0
<b>Acțiuni prioritare în vederea creșterii alocărilor de resurse private pentru proiecte de infrastructură</b>						
9.	Ponderea resurselor regenerabile în consumul final de energie electrică, <sup>38</sup> %	Agencia pentru Eficiență Energetică	0,23 (2016)	10,0	10,0	10,0
10.	Ponderea populației cu acces la Internet, în total populație, %	Banca Mondială	76,1 (2017)	75,0	80,0	90,0

### 3. Ameliorarea condițiilor de muncă și reducerea ocupării informale

#### Situația curentă

Creșterea economică din ultimii ani s-a manifestat prin deteriorarea calității ocupării. Conform datelor Biroului Național de Statistică, ponderea

<sup>38</sup> Valorile stabilite reflectă nivelul anului 2020, din cauza lipsei, în prezent, a unor studii sau documente de planificare pe termen mediu și lung.

locurilor de muncă formale în totalul de locuri de muncă a scăzut de la 69% în 2010 la 60% în 2018. O parte dintre acestea au migrat în sectorul informal. Deși în perioada 2011-2013, ponderea ocupării informale s-a stabilizat la nivelul de circa 30%-31% din totalul de ocupare, începând cu anul 2012 aceasta a început să crească, atingând o pondere de 40% în anul 2018, ceea ce a determinat revenirea țării la situația de acum 14 ani. Creșterea ocupării informale din perioada analizată s-ar putea datora și reîntoarcerii emigranților moldoveni din Federația Rusă, unde situația economică s-a înrăutățit substanțial. Potrivit datelor Biroului Național de Statistică, reîntoarcerea emigranților s-a produs în paralel cu creșterea ocupării în agricultură, care a avut loc preponderent din contul ocupării informale. Totodată, este important a menționa că ocuparea informală a fost stimulată în special de numărul gospodăriilor casnice care produc pentru consum propriu, ponderea acestora crescând la peste 50% din totalul celor ocupați informal în agricultură. Astfel, după anul 2014 creșterea ocupării informale a fost asigurată de agricultură, iar aceasta, la rândul ei, de creșterea numărului gospodăriilor casnice care produc pentru consum propriu, din cauza incapacității restului economiei de a absorbi emigranții reîntorși în regiunile rurale. În același timp, ponderea economiei informale în sectoarele nonagricole s-a redus de la 16% în 2010 la 12% în 2017, conform datelor Biroului Național de Statistică. Prin urmare, a fost confirmat rolul major al sectorului agricol drept sursă principală a economiei informale.

Creșterea ocupării informale a afectat productivitatea muncii în sectorul agricol în ansamblu. Aceasta se explică prin faptul că întreprinderile informale din agricultură și gospodăriile casnice care produc pentru consum propriu practică tehnologii agricole mai primitive decât în sectorul formal. Din această cauză, ocuparea informală este considerată ocupare vulnerabilă. În timp ce productivitatea muncii în sectorul agricol este de peste 3,5 ori mai mică față de cea din restul sectoarelor economice, discrepanța dintre acest sector și restul economiei a crescut pe parcursul ultimilor ani.

Ocuparea informală afectează calitatea locurilor de muncă prin intermediul nivelului scăzut de protecție a angajaților și prin expunerea acestora la abuzuri din partea angajatorilor. În plus, implicațiile ocupării informale asupra productivității se transpun negativ asupra nivelului salariilor: nivelul salariilor în orice economie de piață depinde de nivelul de productivitate.

### Grupurile vulnerabile

- *Populația din zonele rurale.* Cea mai vulnerabilă categorie de populație este cea din mediul rural, cel puțin din două considerente: din cauza oportunităților economice limitate și a ratei scăzute de ocupare în sate (43% față de 45,5% în orașe, în anul 2018), fapt ce sporește șansele angajării informale, prost plătite sau/și nesigure, și din cauza expunerii puternice față de sectorul agricol (61% din populația rurală ocupată în anul 2018), unde este concentrată cea mai mare parte din ocuparea informală. Totodată, ponderea ocupării

informale din totalul de ocupare în mediul rural este mult mai înaltă față de mediul urban: 56% față de doar 13% în orașe în anul 2018.

- *Populația ocupată în agricultură.* Sectorul agricol este cel mai mare „angajator”, unde activează circa o treime din populația ocupată (39,3% din totalul persoanelor ocupate în anul 2018), marea majoritate (82,9% în anul 2018) având loc de muncă informal. Per ansamblu, circa 82% din totalul populației cu loc de muncă informal activează în agricultură, persoanele fiind expuse unor condiții de muncă nesigure, prost plătite și care limitează accesul la sistemul de pensii și alte beneficii sociale. De asemenea, vom menționa că agricultura, de regulă, este o activitate sezonieră, cauzând decalaje majore de venit.

- *Populația în etate care activează în agricultură.* Ponderea persoanelor în etate implicate în agricultură este în creștere. În anul 2018, circa 82% din persoanele de 65 de ani și peste această vârstă, care erau ocupate, activau în agricultură. Rata de informalitate în agricultură este înaltă, limitând accesul la sistemul de pensii și alte beneficii pentru lucrătorii din agricultură.

- *Persoanele cu dizabilități* sunt expuse condițiilor indecente de muncă din cauza nivelului scăzut de studii, inclusiv ca o consecință a instituționalizării, necunoașterii drepturilor (de exemplu, dezinformarea cu privire la pierderea alocației/pensiei pentru dizabilitate odată cu angajarea oficială), precum și din cauza nivelului scăzut de motivare (persoanele cu dizabilități sunt beneficiarii pe termen lung de prestații sociale, acestea fiind slab motivate de a se implica și de a se dezvolta profesional).

- *Femeile discriminate pe piața muncii.* Disparitățile ocupaționale de gen și salariale sunt generate de discriminarea sistemică a femeilor pe piața muncii. De cele mai multe ori, femeile sunt cele care își asumă responsabilitățile de îngrijire a copiilor și a altor membri de familie. Prevederile legislative de protecție a femeilor pe piața muncii impun o sarcină destul de mare pentru angajator și generează situații de discriminare a femeilor în câmpul muncii. Lipsa creșterilor împiedică reconcilierea vieții profesionale cu cea de familie.

- *Bărbații care activează în sectorul informal.* Ponderea ocupării informale în rândul bărbaților este de 43% (în anul 2018), aceștia fiind mai expuși riscurilor care derivă din acest tip de ocupare față de femei, pentru care nivelul de ocupare informală este de 37% (în anul 2018). Și mai expuși sunt bărbații din mediul rural: peste jumătate dintre bărbații ocupați pe piața muncii activează informal (59% în anul 2018). Femeile din mediul rural sunt la fel expuse puternic acestui tip de ocupare, cu o rată mai mică (54% în anul 2018).

- *Migranții reîntorși de peste hotare* se confruntă cu diverse provocări în reintegrarea pe piața muncii. Pe parcursul anului 2016, ca urmare a măsurilor active aplicate, doar 33% dintre migranții reîntorși înregistrați la Agenția Națională pentru Ocuparea Forței de Muncă au fost plasați în câmpul muncii. Problema este cu mult mai profundă, datele studiilor reflectând că doar 9% dintre migranții reîntorși apelează la serviciile Agenției Naționale pentru Ocuparea Forței de Muncă sau ale agențiilor private de ocupare a forței de muncă (6,3%),



majoritatea încercând să își găsească un loc de muncă pe cont propriu. Totodată, salariile neattractive, insuficiența locurilor de muncă care să se potrivească cu aptitudinile și competențele dobândite în străinătate, lipsa de recunoaștere a învățării nonformale și informale, mediul ostil de investiții, resursele și cunoștințele insuficiente pentru a iniția o afacere constituie factori determinanți ai unei migrații repetate<sup>39</sup>.

### Factorii cauzali

Calitatea ocupării depinde de patru categorii de factori care țin de piața externă, angajatori, angajați și cadrul regulator intern:

- *factorii externi* țin de capacitatea mai mare și mai atractivă a majorității piețelor de ocupare a forței de muncă dintre statele din vecinătate;
- *factorii la nivel de firmă* țin de capacitățile și de motivația angajatorilor de a recurge la ocuparea informală și/sau de a nu crea condiții adecvate pentru locurile de muncă decente. Aceștia depind de capacitățile financiare ale companiilor, în special în sectoarele unde veniturile sunt, de regulă, volatile, iar profiturile reduse (de exemplu, producătorii agricoli mici și medii). O altă cauză ține de motivația angajatorilor de a nu crea condițiile de muncă necesare atunci când cererea pentru forța de muncă este mult mai mică față de ofertă, fapt ce afectează capacitatea angajaților de a negocia cu angajatorii. Aceasta ține, de regulă, de locurile de muncă care necesită un nivel mai scăzut de calificare/studii. Nu în ultimul rând, lipsa unei culturi organizaționale la nivelul firmei, a unei politici de resurse umane adecvate și, în general, a guvernantei corporative mature generează deseori condiții de muncă indecente;
- *factorii la nivel de angajați*. Angajații pot accepta condiții indecente de muncă, inclusiv ocupare informală, atunci când nu au opțiuni alternative (în special, în mediul rural) și atunci când nu își cunosc suficient de bine drepturile;
- *factorii la nivel instituțional și cadrul regulator (interni)*. În situația în care cadrul regulator și mecanismele respective nu sunt dezvoltate suficient pentru a asigura concurența liberă, guvernarea neutră și separată de sectorul de afaceri, un sistem fiscal stimulator care ar descuraja ocuparea informală, discriminarea și condițiile indecente de muncă, fiind pus în practică în mod eficient pentru a eradica asemenea practici, companiile nu vor avea suficiente motivații să amelioreze condițiile de muncă;

### Viziunea strategică

Scopul strategic urmărit este de a crește accesul oamenilor la locuri de muncă decente, sigure și bine plătite.

<sup>39</sup> Cadrul de Parteneriat ONU–Republica Moldova pentru Dezvoltare Durabilă 2018-2022. Cadrul de Asistență ONU pentru Dezvoltare pentru Republica Moldova, UN Moldova/Guvernul Republicii Moldova (2017). Domeniul prioritar 2: Creșterea economică durabilă, incluzivă și echitabilă. <http://mdl.one.un.org/content/dam/unct/moldova/docs/pub/strateg/UNDAF%20Moldova%20RO.pdf>

Cea mai mare parte a vieții oamenilor o petrec muncind, prin urmare, modul în care este utilizat/investit acest timp influențează fundamental calitatea vieții. În Republica Moldova, salariile constituie cea mai importantă sursă de formare a venitului disponibil (43,7% în anul 2018 și, respectiv, calitatea ocupării este instrumentală pentru sporirea nivelului de trai al populației. Mai mult decât atât, salariile constituie și principala sursă de venituri la bugetul asigurărilor sociale de stat, care sunt redistribuite pentru plata prestațiilor de asigurări sociale. Astfel, calitatea ocupării influențează nivelul de trai nu doar al populației cu vârsta aptă de muncă, dar și al pensionarilor (potrivit Biroului Național de Statistică, în anul 2018, pensia a constituit a doua cea mai importantă sursă de venit pentru populația din Republica Moldova). Nu în ultimul rând, calitatea ocupării ține și de confortul, securitatea și sănătatea la locul de muncă. Acest fapt determină calitatea capitalului uman și se transpune în mod implicit asupra întregii familii/gospodării: angajații cu loc de muncă decent sunt mai predispuși să investească mai mult în educația și sănătatea copiilor și sunt mai puțin stresați, fapt ce influențează și climatul psihoemoțional în familie. Astfel, condițiile de muncă influențează enorm nivelul de trai la toate etapele vieții, iar autoritățile se angajează să sporească substanțial accesul oamenilor la locurile de muncă care oferă condiții favorabile de lucru.

În acest sens, urmează să fie implementate următoarele ținte strategice:

- până în anul 2030, atingerea unui nivel al ocupării similar cu nivelul mediu al țărilor din Europa Centrală și de Est și stimularea ocupării productive și a muncii decente pentru toate femeile și bărbații, inclusiv pentru tineri, persoanele în etate și persoanele cu dizabilități, precum și remunerarea egală pentru munca de valoare egală (Obiectivul de dezvoltare durabilă 8.5);
- eradicarea muncii forțate, a traficului de ființe umane și a muncii copiilor (Obiectivul de dezvoltare durabilă 8.7);
- protecția drepturilor la muncă și promovarea mediilor de lucru sigure și securizate pentru toți angajații (Obiectivul de dezvoltare durabilă 8.8);
- sporirea gradului de mulțumire a angajaților prin ameliorarea condițiilor de muncă în toate sectoarele economiei Republicii Moldova.

### Obiective specifice

În vederea ameliorării condițiilor de muncă, intervențiile de politici trebuie să sporească motivația angajatorilor să investească în calitatea locurilor de muncă, securitatea și sănătatea în muncă și să abiliteze angajații să negocieze condițiile de muncă cu angajatorii. Nu în ultimul rând, cadrul instituțional și regulator trebuie să prevină și să penalizeze condițiile de muncă de calitate proastă (de exemplu, cele nesigure, periculoase și nocive, informale, discriminatorii etc.), fără însă a submina climatul de afaceri. Prin urmare, intervențiile de politici trebuie să țintească factorii la nivel de firmă, angajați și cadru instituțional și regulator.

### Acțiuni prioritare

#### Prioritățile de politici la nivelul angajatorilor:

- stimularea concurenței dintre companii pentru forța de muncă prin dezvoltarea unui mediu de afaceri stimulat, în conformitate cu prioritățile de politici din obiectivul I;
- dezvoltarea mecanismelor de stimulare a angajatorilor să investească mai mult în calitatea condițiilor de muncă a angajaților, inclusiv să asigure locuri accesibile conform principiului de design universal: investiții pentru asigurarea instruirii continue, recalificării sau sporirii nivelului de calificare, securității și sănătății în muncă, asigurarea condițiilor pentru reintegrarea profesională a femeilor după naștere, dezvoltarea mecanismelor de conciliere a vieții profesionale cu cea de familie etc. Mecanismele urmează a fi atât de natură fiscală (de exemplu, deductibilitatea fiscală a cheltuielilor relevante), cât și nonfiscală (de exemplu, alocarea de subvenții pentru cofinanțarea investițiilor respective);
- promovarea culturii corporative și a responsabilității sociale corporative prin intermediul campaniilor de informare, precum și crearea unui cadru regulator stimulator pentru asemenea practici;
- sporirea nivelului de informare și de conștientizare în rândul angajatorilor cu privire la riscurile ocupării informale și ale securității scăzute la locul de muncă;
- investirea în soluțiile care facilitează absorbirea (valorificarea) competențelor profesionale, la toate nivelurile, obținute peste hotare pentru ocuparea integrală pe piața muncii a forței de muncă reîntoarse de peste hotare și a imigranților.

#### Prioritățile de politici la nivelul angajaților:

- sporirea nivelului de informare și de conștientizare privind drepturile legale ale angajaților în raport cu angajatorii și riscurile ocupării informale și ale securității scăzute la locul de muncă;
- abilitarea oamenilor, în special a celor din grupurile vulnerabile, să își revendice drepturile și să prevină tentativele de discriminare din partea angajatorilor;
- dezvoltarea capacităților organizațiilor sindicale în vederea protejării drepturilor angajaților, în special ale celor din grupurile vulnerabile;
- dezvoltarea serviciilor sociale la nivel local care ar încuraja grupurile vulnerabile identificate să se încadreze mai ușor pe piața muncii, inclusiv prin servicii de instruire, recalificare sau mentorat în afaceri;
- integrarea persoanelor reîntoarse și a străinilor pe piața muncii din țară prin recunoașterea calificărilor și valorificarea competențelor profesionale obținute peste hotare (în special, a celor calificați/înalt calificați în conformitate cu sectoarele prioritare ale economiei naționale) pentru dezvoltarea durabilă a pieței muncii din Republica Moldova.

#### Prioritățile de politici la nivelul cadrului instituțional și regulator:

- dezvoltarea unui mediu bi- și tripartit de negocieri și consultări, favorabil pentru consolidarea încrederii reciproce și cooperarea dintre angajatori, salariați și autoritățile publice centrale și locale;
  - implementarea unui cadru regulator adecvat pentru a preveni riscurile sclaviei, ale muncii forțate sau obligatorii aferente ocupării atipice pentru securitatea angajaților;
  - crearea unor mecanisme stimulative și de răspundere pentru angajatorii care practică ocupare informală, nu asigură nivelul suficient de securitate la locul de muncă sau discriminează la locul de muncă;
  - promovarea transferului de cunoștințe și de competențe ale diasporei și migranților prin constituirea parteneriatelor dintre autoritățile publice locale, comunități, diasporă și asociațiile de băștinași;
  - eficientizarea controalelor din partea instituțiilor abilitate prin o ținere mai bună în funcție de riscuri și de creșterea competențelor în materie de identificare a încălcărilor, colectare de probe relevante și aplicare a sancțiunilor;
  - consolidarea capacităților instituțiilor cu funcții de analiză a pieței muncii interne și internaționale și de control în domeniul siguranței ocupaționale;
  - perfecționarea legislației muncii în vederea reconceptualizării reglementărilor ce țin de programul flexibil de muncă și timpul parțial de muncă, precum și dezvoltarea mecanismelor de realizare a acestor programe;
  - reformarea și consolidarea implementării schemelor de ocupare a forței de muncă, concentrându-se în special pe tranziția dintre școală (educație) și angajare în câmpul muncii, precum și crearea de oportunități egale pentru femei.

#### Impactul scontat

Îmbunătățirea condițiilor de muncă va produce beneficii atât pentru angajați, cât și pentru angajatori. Angajații vor beneficia de venituri mai mari și mai sigure, va scădea nivelul de stres și riscurile de accidente la locul de lucru. Acestea îi va face mai loiali și motivați, fapt ce va diminua fluctuația cadrelor și va alimenta creșterea productivității muncii și, respectiv, a profitabilității și beneficiilor pentru angajatori. Creșterea veniturilor angajaților și angajatorilor va duce la sporirea încasărilor fiscale și a contribuțiilor de asigurări sociale și a primelor de asigurare obligatorie de asistență medicală, contribuind la creșterea pensiilor și a altor beneficii sociale. Nu în ultimul rând, ameliorarea condițiilor de muncă va fortifica capitalul uman – principalul factor care definește competitivitatea țării și de care depinde dezvoltarea durabilă și pe termen lung.

#### Indicatori de monitorizare și evaluare<sup>40</sup>

<sup>40</sup> Unde este aplicabil, toți indicatorii vor fi dezagregați în baza următoarelor criterii: mediu (rural/urban), sex, vârstă, statut socioeconomic, dizabilitate (inclusiv tip și grad de dizabilitate), etnie și/sau limbă vorbită.

Nr. crt.	Indicatorul	Sursa	Valoarea de referință	Ținta intermediară pentru 2022	Ținta intermediară pentru 2026	Ținta finală pentru 2030
<b>Elementele viziunii strategice:</b>						
<ul style="list-style-type: none"> <li>- creșterea accesului oamenilor la locuri de muncă decente, sigure și bine plătite;</li> <li>- creșterea nivelului de ocupare decentă;</li> <li>- eradicarea muncii forțate, a traficului de ființe umane și a muncii copiilor;</li> <li>- protecția drepturilor la muncă și promovarea mediilor de lucru sigure și securizate pentru toți angajații</li> </ul>						
1.	Ponderea locurilor de muncă informale în totalul locurilor de muncă, %	Biroul Național de Statistică	39,7 (2018)	30,0	25,0	20,0
2.	Procentul tinerilor NEET (15-29 ani) în total populație de aceeași vârstă cu reședință obișnuită	Biroul Național de Statistică	4,9 (2018)	4,5	4,0	3,5
3.	Rata accidentelor, victime la 1000 de salariați	Biroul Național de Statistică	0,7 (2016)	0,5	0,3	0,2
4.	Procentul copiilor cu vârsta între 5-17 ani, care se află în situația de „muncă a copiilor”	Biroul Național de Statistică	18,3 (trimestrul IV, 2009)	12,0	10,0	5,0
<b>Acțiuni prioritare în vederea sporirii motivației angajatorilor să investească în calitatea locurilor de muncă</b>						
5.	Cultura antreprenorială, puncte conform Raportului Competitivității Globale, scara de la 0 (cel mai rău) la 100 (cel mai bine)	Forumul Economic Mondial	44,7 (2019)	46	48	50
6.	Cheltuieli pentru realizarea măsurilor de protecție și prevenire, calculate pentru un salariat, lei	Biroul Național de Statistică	435,7 (2015)	500,0	600,0	650,0
<b>Acțiuni prioritare în vederea abilitării angajaților să negocieze condițiile de muncă cu angajatorii</b>						

7.	Raportul dintre salariul lunar mediu al femeilor față de cel al bărbaților	Biroul Național de Statistică	85,6 (2018)	88,0	90,0	95,0
8.	Ponderea populației ocupate care ar dori să își schimbe condițiile la locul de muncă, în total populație ocupată, %	Biroul Național de Statistică	20,0 (2016)	17,0	15,0	12,0
<b>Acțiuni prioritare în vederea fortificării cadrului instituțional și regulator care să prevină și să penalizeze condițiile de muncă de calitate proastă</b>						
9.	Ponderea persoanelor care au fost repuse în drepturi, fiindu-le legalizate relațiile de muncă cu angajatorii după depistarea activității acestora fără forme legale de angajare de către instituțiile cu funcții de control în domeniul siguranței ocupaționale, în total persoane care au fost depistate că activau fără forme legale de angajare, %	Ministerul Sănătății, Muncii și Protecției Sociale	18,2 (2017)	25	35	45

#### **4. Garantarea educației de calitate pentru toți și promovarea oportunităților de învățare pe tot parcursul vieții**

##### Situația curentă

În lipsa resurselor naturale, capitalul uman reprezintă pentru Republica Moldova resursa de bază a dezvoltării pe termen lung. Calitatea resurselor umane este în cea mai mare parte asigurată de sistemul educațional, astfel încât acesta trebuie considerat o prioritate absolută și o condiție pe termen lung, pentru avansarea în toate sectoarele social-economice ale țării. Cu toate acestea, la capitolul performanța educației, conform indicatorilor internaționali, Republica

Moldova se situează în urma țărilor Europei Centrale și de Est. Prin urmare, din cauza eforturilor insuficiente de îmbunătățire a sistemului educațional, țara noastră poate fi cu dificultate considerată competitivă la capitolul dezvoltarea sistemului educațional.

Astfel, potrivit indicelui competitivității globale pentru anul 2019<sup>41</sup>, la pilonul „Calificare”, care indică rezultatele și calitatea sistemului educațional, Republica Moldova se situează pe locul 109 din 141 la indicatorul privind calificarea forței de muncă existente. În mod particular, s-a îmbunătățit ușor la indicatorul privind calitatea învățământului profesional, Republica Moldova acumulează 3,5 din 7 puncte și ocupă locul 114, comparativ cu 3,4 puncte și locul 117 în 2018, la indicatorul privind setul de abilități ale absolvenților învățământului secundar și terțiar necesare pe piața muncii – 3,6 din 7 puncte și ocupă locul 106, comparativ cu 3,5 puncte și locul 115 în 2018, iar la indicatorul privind ușurința în a găsi angajați calificați – 3,2 din 7 puncte (locul 136).

În același timp, în ceea ce privește calificarea forței de muncă viitoare, Republica Moldova ocupă o poziție mai bună (69 din 141), câștigând 5 poziții față de anul 2018. În același timp, la capitolul „gândirea critică în procesul educațional”, un atribut important al calificării forței de muncă viitoare, Republica Moldova acumulează 3,3 din 7 puncte, la același nivel ca și în 2017.

La pilonul „Eficiența pieței muncii”, conform metodologiei din 2017-2018, care nu se regăsește în 2019, Republica Moldova acumulează doar 1,9 puncte din 7 pentru indicatorul referitor la capacitatea de retenție a persoanelor talentate în țară și 1,8 puncte din 7 pentru indicatorul privind capacitatea de a atrage persoane talentate în țară.

Cel mai mic punctaj din regiune este acumulat de Republica Moldova la pilonul „Inovație”, 2,6 puncte din 7, care include capacitatea de inovație și calitatea cercetărilor științifice, ceea ce este considerat motorul principal al dezvoltării economice. În comparație cu țările Europei Centrale, progresul Republicii Moldova pe parcursul ultimilor ani pentru acești indicatori este modest, înregistrând oscilații minore în jurul valorii medii. Totodată, gradul de pregătire a personalului și calitatea managementului școlilor, cu mici excepții, au devansat în mod constant.

În același timp, în conformitate cu indicele prosperității pentru anul 2019, Republica Moldova, la pilonul „Educație”, se plasează pe locul 60 din 167 de state<sup>42</sup>, cu o scădere însemnată începând cu anul 2009, când era pe locul 51. Conform acestui indice, Republica Moldova se clasează la același nivel cu România (locul 61), care însă este poziționată mult mai bine la ceilalți piloni ai prosperității, ceea ce prezintă o provocare pe termen mediu și lung, fiind

<sup>41</sup> [http://www3.weforum.org/docs/WEF\\_TheGlobalCompetitivenessReport2019.pdf](http://www3.weforum.org/docs/WEF_TheGlobalCompetitivenessReport2019.pdf)

<sup>42</sup> <http://www.prosperity.com/rankings?pinned=MDA&filter=>. Indicele prosperității este calculat la nivel global de către Institutul Legatum și este un cadru de apreciere a măsurii în care țările promovează prosperitatea și bunăstarea oamenilor în funcție de nouă piloni ai prosperității, conform cărora Republica Moldova ocupa în 2019 locul 81 din 167 de țări, iar România – locul 47. Cea mai bună poziție, Republica Moldova o ocupă la capitolul „Educație”, care reflectă accesul la educație, calitatea educației și capitalul uman.

atrăgătoare pentru cetățenii Republicii Moldova din punct de vedere al calității vieții. Totodată, la pilonul „Educație”, Republica Moldova, este devansată considerabil de alte țări ale Europei Centrale și de Est, de țările Baltice și de Rusia.

Pe parcursul a cinci ani s-a îmbunătățit poziția Republicii Moldova în Programul pentru Evaluarea Internațională a Elevilor, care indică nu doar în ce măsură elevii pot reproduce cunoștințe, ci și dacă le pot aplica în situații noi, atât în cadrul instituției de învățământ, cât și în viața reală. Acest fapt se datorează continuității reformei curriculare și implementării curriculumurilor modernizate la disciplinele școlare, în contextul dezvoltării pedagogiei axate pe competențe. În același timp, scorul Republicii Moldova este mult în urma mediei țărilor Organizației pentru Cooperare și Dezvoltare Economică. Potrivit Raportului cu privire la evaluarea internațională conform Programului pentru Evaluarea Internațională a Elevilor 2019, inegalitățile rezultatelor sunt puternic corelate cu statutul socioeconomic al părinților și mediul de reședință. Astfel, elevii dezavantajați din punct de vedere socioeconomic rămân în urma elevilor avantajați cu mai mult de trei ani de școlarizare. Totodată, elevii din instituțiile de învățământ urbane au înregistrat performanțe mai înalte decât elevii din instituțiile de învățământ rurale în toate trei domenii, diferență care este echivalentă cu aproximativ doi ani de școlarizare<sup>43</sup>.

Prin evaluarea conform Programului pentru Evaluarea Internațională a Elevilor, dar în mod special, odată cu introducerea examenului de bacalaureat mai riguros s-a creat un mecanism de feedback despre rezultatele sistemului educațional, care indică eventuale probleme existente în sistem, dar deocamdată acest mecanism de feedback este subdezvoltat, deoarece principalele părți interesate (profesori, elevi, părinți, administrațiile școlare și sectorul economic) nu atenționează despre esența problemelor și nu indică cum acestea pot fi remediate. Pe de altă parte, calitatea sistemului educațional este reflectată și de percepția oamenilor, măsurată de Barometrul Opiniei Publice, conform căruia în noiembrie 2019 doar 44,4% din respondenți erau foarte mulțumiți și destul de mulțumiți de „educația pe care o primesc copiii la școală”<sup>44</sup>. Nemulțumiri privind calitatea educației persistă la toate nivelurile sistemului de învățământ. În același timp, sistemul educațional produce forță de muncă, care este pusă la dispoziția mediului de afaceri. Iar calitatea forței de muncă reprezintă, de fapt, unul dintre factorii care contribuie direct la dezvoltarea socială și economică a țării.

În contextul schimbărilor demografice și al emigrării, care duc la diminuarea numărului de elevi și studenți din diferite tipuri de instituții, dar și ținând cont de traiectoria dezvoltării economiei globale, industrializarea 4.0<sup>45</sup> și

<sup>43</sup> Republica Moldova în PISA 2018, Ministerul Educației, Culturii și Cercetării, Agenția Națională pentru Curriculum și Evaluare, 2019, [http://aee.edu.md/sites/default/files/raport\\_pisa2018.pdf](http://aee.edu.md/sites/default/files/raport_pisa2018.pdf)

<sup>44</sup> Barometrul Opiniei Publice din Republica Moldova, Institutul de Politici Publice, Decembrie 2019, <http://ipp.md/wp-content/uploads/2019/12/BOP-FINAL.-decembrie-2019.pdf>

<sup>45</sup> „Industrializarea 4.0” este un concept utilizat la nivelul țărilor membre ale Uniunii Europene și Organizației pentru Cooperare și Dezvoltare Economică și promovat de UNIDO, care desemnează transformările rapide și



schimbările climatice, sistemul educațional trebuie să se modernizeze astfel încât să formeze competențe privind dezvoltarea durabilă și tehnologiile informaționale.

### Grupurile vulnerabile

- *Copiii din zonele rurale, în special din familiile social defavorizate.* Discrepanța dintre rata de școlarizare preșcolară și primară în bază de mediu urban/rural este ridicată și în creștere. În anul de studii 2016-2017 cea mai mare discrepanță în bază de mediu urban/rural este în învățământul primar – 36,8 p.p. pentru rata brută și 33,9 p.p. pentru rata netă. Pentru învățământul preșcolar discrepanțele sunt 34,1 p.p. pentru rata brută și 34,3 p.p. pentru rata netă. Pentru învățământul gimnazial discrepanțele sunt de 25,2 p.p. pentru rata brută și 23,6 p.p. pentru rata netă.

Motivele principale ale discrepanțelor sunt posibilitățile financiare limitate ale părinților din zonele rurale, migrarea familiilor și a copiilor în căutarea școlilor mai bune și a educației de calitate, precum și insuficiența instituțiilor preșcolare în localitățile rurale. În același timp, elevii de la nivelul învățământului liceal din zonele rurale beneficiază de transport școlar gratuit spre școlile de circumscripție doar în cazurile în care unitățile de transport dispun de locuri libere, ca urmare a necompletării acestora cu elevi din învățământul obligatoriu, iar cei de la nivelul de învățământ profesional tehnic secundar nu beneficiază de transport gratuit către instituțiile de învățământ profesional tehnic secundar, chiar dacă acestea sunt situate la distanțe geografice mai mari. Costurile pe care părinții trebuie să le suporte pentru manuale, rechizite, plăți neformale contribuie la limitarea accesului copiilor din familii social defavorizate la procesul educațional.

- *Copiii cu dizabilități.* Persistă barierele de ordin informațional, metodico-didactic și infrastructural pentru a asigura accesul efectiv și pentru a realiza dreptul la educație al copiilor cu dizabilități în condiții de egalitate cu ceilalți. O bună parte dintre școli nu sunt accesibile pentru persoanele cu dizabilități, atât sub aspectul infrastructurii, cât și al informației. Drumurile și trotuarele nu sunt accesibile pentru persoane în scaun rulant. Lipsesc instrucțiunile metodologice pentru punerea în aplicare a educației incluzive, iar unitățile de transport destinate transportului elevilor nu sunt adaptate la necesitățile persoanelor cu dizabilități.

- *Copiii ai căror părinți sunt plecați peste hotare.* Persistă vulnerabilitatea privind abandonul școlar și absentismul, pe de o parte, iar pe de alta, dependența de banii remiși de către părinți, factor care conduce la diverse riscuri sociale. Conform Recensământului școlar din 2015, realizat de către Ministerul Educației, Culturii și Cercetării în baza elevilor din școală, numărul copiilor lăsați în țară fără grija părintească în legătură cu plecarea părinților peste

hotare la muncă a fost de aproximativ 40 de mii, din care circa 10 mii de copii aveau ambii părinți plecați peste hotare și 30 de mii de copii – un părinte plecat peste hotare. Însă acest număr ar putea fi mai mare, dacă am include copiii care nu sunt încadrați în sistemul educațional. Copiii cu părinți plecați peste hotare sunt lăsați de cele mai multe ori în grija bunicilor. Unii nu frecventează școala în mod regulat, iar alții părăsesc școala pentru că sunt nevoiți să se angajeze în câmpul muncii pentru a se întreține de sine stătător.

- *Tinerii* din zonele rurale au nevoie de servicii de orientare profesională și ghidare în carieră mult mai bune, relevante și cu o intervenție mult mai timpurie. În general, tinerii din zonele rurale sunt mai puțin ambițioși decât cei din zonele urbane în ceea ce privește planurile de angajare. Aproximativ 12,7% dintre tinerii din orașe doresc să devină conducători/manageri comparativ cu 5,7% dintre tinerii de la sate. Conform unui studiu realizat de Biroul Național de Statistică în 2015<sup>46</sup>, mult mai mulți tineri din orașe își doresc să devină specialiști cu un nivel înalt de calificare (55%), comparativ cu tinerii de la sate (38,3%). Pe de altă parte, 27% dintre tineri cu vârsta între 15-29 de ani nu au un loc de muncă, nu urmează o formă de învățământ și nu participă la activități de formare profesională. În ultimul deceniu, aproximativ 20-22% dintre tineri au părăsit sistemul educațional de timpuriu și nu au o pregătire profesională. Rata de cuprindere în învățământ pentru grupul de vârstă cuprinsă între 16-18 ani reprezenta 60% în anul 2017 (comparativ cu anul 2011 – 63%), iar pentru grupul de vârstă cuprinsă între 19-23 ani – doar 25,7%. Comparativ cu țările din Uniunea Europeană, Republica Moldova înregistrează cea mai mică rată de cuprindere în învățământ în rândul grupei de vârstă cuprinsă între 11-15 ani (89,7% în anii de studii 2018/2019). Mai mult decât atât, se înregistrează disparități semnificative privind rata de cuprindere în învățământul primar pe regiuni, aceasta constituind 114,5% în mediul urban față de 77,7% în mediul rural, iar în învățământul gimnazial, respectiv, 102,7% și 77,5%<sup>47</sup>. În anul 2018, tinerii în afara programelor de educație, de formare și fără loc de muncă reprezentau 23,9% dintre persoanele cu vârsta cuprinsă între 15 și 29 de ani, o rată înaltă, atât în raport cu țările vecine (România – 20,9%, Ucraina – 18,7%), cât și cu alte țări din regiune. Mai mult decât atât, în Republica Moldova discrepanța de gen a indicatorului tinerilor în afara programelor de educație, formare și fără loc de muncă este mai critică decât în alte țări din regiune: circa 30,2% pentru femei și 18,1% pentru bărbați (2018). Circa 10% dintre tinerii cu vârsta cuprinsă între 15 și 19 ani, stabiliți în mare parte în mediul rural, nu sunt implicați într-un program de educație, formare și nici nu au un loc de muncă.<sup>48</sup>

- *Vârșnicii*. Chiar dacă este prevăzută în Codul educației al Republicii Moldova nr. 152/2014, învățarea pe tot parcursul vieții rămâne un domeniu de

<sup>46</sup> „Tranziția de la școală la muncă”, Biroul Național de Statistică, 2015.

<sup>47</sup> Raport statistic cu privire la educație, Biroul Național de Statistică, 2017.

<sup>48</sup> Tranziția de la școală la muncă, 2014/2015. Biroul Național de Statistică, Chișinău, 2015; datele Eurostat; Studiu sociologic „Incluziunea tinerilor aflați în afara sistemului de educație, formare și ocupație profesională (Tinerii NEET)” de Mariana Crîșmaru, Olga Jagauz și Mariana Buciuceanu-Vrabie, 2017.

politici neexplorat. Astfel, sistemul educațional nu este utilizat, dar nici adaptat pentru a contribui la învățarea pe tot parcursul vieții, în situația în care o mare parte a populației este inactivă. 1,03% dintre adulții cu vârsta cuprinsă între 25-64 de ani din Republica Moldova sunt implicați într-o formă de instruire. Comparând cu datele din țările Uniunii Europene, implicarea adulților este mai puțin activă decât în Bulgaria (1,3%), România (1,6%), însă mult mai mică decât media pe cele 27 de țări ale Uniunii Europene (8,9%) și țările cu tradiție în acest domeniu – Danemarca (32,3%), Suedia (24,9%), Finlanda (23,8%)<sup>49</sup>. Vârștii din Republica Moldova au deprinderi limitate în utilizarea tehnologiilor informaționale (2,9%, comparativ cu 40,8%, media înregistrată pentru țările Uniunii Europene) și de învățare continuă pe parcursul întregii vieți (0,3% comparativ cu 4,5% în țările Uniunii Europene)<sup>50</sup>. Persoanele din categoriile vulnerabile sunt preponderent beneficiari ai educației nonformale de scurtă durată la locul de muncă, acordată gratis de sectorul neguvernamental. Grupul de persoane implicate foarte puțin în educația nonformală include persoanele cu vârsta cuprinsă între 55 și 74 de ani, cu studii medii incomplete și profesionale și o autoapreciere a situației financiare ca fiind foarte joasă și joasă.

#### Factorii cauzali

- *Lipsa unei viziuni comune* a tuturor actorilor implicați de la toate nivelurile și din toate autoritățile și instituțiile publice privind calitatea în educație și paradigma învățământului constituie una din cauzele majore ale intervențiilor dispartate în sistemul educațional.

- *Lipsa unei abordări sistemice a schimbărilor în educație.* În continuare persistă separarea artificială a instruirii (predarea conținuturilor academice) de educație (mai mult pusă în seama diriginților, psihologilor, consilierilor școlari). În cazul subiectelor actuale în contextul dezvoltării durabile, cum sunt problemele protecției mediului, educația pentru sănătate, drepturile copilului și cetățenia activă, echitatea și respectul pentru diversitate, utilizarea tehnologiilor informaționale și a mijloacelor de comunicare (adaptate la vârsta copiilor), acestea sunt mai curând predate în mod mecanic decât practicate. De obicei, în mod extensiv se adaugă noi și noi curriculumuri (deseori opționale), în loc ca aceste subiecte să fie integrate în disciplinele de bază și folosite drept teme pentru revizuirea barierelor dintre discipline și a strategiilor aplicate, astfel încât acestea să devină mai interactive și mai orientate spre dezvoltarea competențelor transcurriculare.

- *Integrarea insuficientă a principiului egalității de gen în domeniul educației.* În particular, includerea dimensiunii de gen în unele documente normative nu este realizată consecvent, fiind deseori redusă la abordarea tradițională a modelelor de rol, fapt ce duce la perpetuarea stereotipurilor de gen.

<sup>49</sup> Studiul educația nonformală a adulților, 2014, elaborat de Socio-Polis la comanda DVV International Moldova.

<sup>50</sup> Indicele de îmbătrânire activă, 2016, <http://moldova.unfpa.org/ro/publications/indicele-de-%C3%AEmb%C4%83tr%C3%A2nire-activ%C4%83-%C3%AFn-republica-moldova>.

Astfel, una dintre consecințele integrării sporadice a principiului egalității dintre femei și bărbați este segregarea ocupațională în bază de sex.

- *Sistemul educațional nu oferă posibilități de pregătire și evaluare potrivită a abilităților individuale ale copiilor și ale adolescenților.* Nivelul de dezvoltare a fiecărui copil la orice vârstă este diferit, însă în instituțiile de învățământ pentru copii de aceeași vârstă sunt prevăzute standarde egale de evaluare. Copiii cu o dezvoltare întârziată, evaluați cu rezultate negative, își vor diminua imaginea de sine și dorința de a studia pe viitor în instituții de învățământ. În particular, dezvoltarea fizică și intelectuală a copiilor de aceeași vârstă variază în funcție de gen.

- *Condițiile nesatisfăcătoare din multe instituții de învățământ.* În special, există discrepanțe mari între instituțiile de învățământ primar și secundar din zonele urbane și din cele rurale, atât în ceea ce privește accesul la diferite resurse, cât și condițiile de educație. Calificarea necorespunzătoare și chiar lipsa cadrelor didactice la anumite discipline, precum și imposibilitatea participării la diferite activități extracurriculare se răsfrâng negativ asupra calității competențelor și abilităților obținute de elevi, care se răsfrâng ulterior asupra încadrării acestora pe piața muncii, venitului obținut și, în final, asupra calității vieții. În ceea ce privește instituțiile de învățământ profesional tehnic, baza tehnico-materială și materialele educaționale nu corespund (uneori chiar lipsesc) cu realitatea din cadrul întreprinderilor, acolo unde tinerii specialiști trebuie să meargă și să activeze îndată după absolvire.

- *Sistemul actual de formare inițială și continuă a cadrelor didactice nu asigură calitatea necesară a acestora pentru a răspunde provocărilor unei societăți în schimbare.* Cerințele actuale pentru formarea cadrelor didactice sunt definite în mare parte prin cantitatea programelor educaționale și mai puțin prin calitatea acestora. O bună parte a cadrelor didactice este pregătită conform programelor profesionale depășite, iar discrepanța dintre teoria învățată și competențele solicitate la angajare nu motivează elevii și studenții să aibă o atitudine perseverentă în procesul educațional. Instituțiile pedagogice continuă, în mare parte, să formeze pedagogi conform principiilor învechite care se axează pe reproducerea mecanică a subiectelor de către elevi și centrată pe cadrul didactic (același lucru se întâmplă și în cazul formării continue, care urmează cerințe destul de rigide în bază de cursuri), însă cadrele didactice urmează să utilizeze metode centrate pe copil/elev și să le dezvolte deprinderi de gândire critică, de soluționare a problemelor etc., adică deprinderi pe care ei înșiși nu le-au avut/nici nu au avut ocazia să le fi fost dezvoltate.

- *Sistemul educațional nu asigură condiții adecvate/suficiente pentru menținerea și stimularea performanței profesionale a cadrelor didactice.* Din acest motiv, anual, planul de înmatriculare la buget pentru domeniul științe ale educației nu este valorificat în proporție de 20-30%. Sistemul educațional național are în prezent o insuficiență de circa 2000 de cadre didactice, inclusiv 800 pentru educația timpurie. Dintre cei 1000 de absolvenți ai universităților

pedagogice repartizați în anul 2017 pentru a activa în instituțiile de învățământ din țară, în sistem au rămas doar 197.

- *Lipsa unei culturi organizaționale la nivelul întregului sistem care să stimuleze dezvoltarea profesională.* Formarea inițială și continuă este importantă, dar nu este suficientă. Pentru dezvoltarea profesională trebuie să existe o cultură organizațională în acest sens. Administrațiile școlare au nevoie de mai mult sprijin pentru a crea și menține o cultură de învățare, bazată pe respect față de sistemul educațional, instituția educațională, cadre didactice, elevi și părinți.

- *Birocratizarea sistemului și gestionarea defectuoasă a timpului cadrului didactic.* Spiritul de centrare pe cel ce învață se pierde într-o cultură care urmărește controlul asupra cadrelor didactice. În aceste circumstanțe, activitatea cadrelor didactice este concentrată asupra raportărilor în detrimentul profesionalizării, inițiativei, gândirii reflexive și creativității.

- *Integrarea insuficientă a educației cu activitățile din domeniile cercetării și inovației,* fapt ce se răsfrânge negativ atât asupra calității procesului de instruire, cât și asupra situației din sfera cercetării, dezvoltării și inovării. Tot mai puțini tineri optează pentru o carieră științifică. Ca rezultat, ponderea persoanelor tinere încadrate în activitatea științifică, pe durata ultimilor ani, a înregistrat o descreștere anuală de circa 1%, iar ponderea pensionarilor – o creștere similară. Ritmul de creștere a ponderii pensionarilor are tendințe de accelerare, dat fiind faptul că pe segmentul de vârstă ce depășește 55 de ani se plasează peste 40%, iar în jur de 50% dintre angajații în cercetare sunt deja pensionari. Comparativ cu țările din Uniunea Europeană, numărul cercetătorilor raportați la 1000 de locuitori este de cinci ori mai mic.

- *Lipsa de feedback privind calitatea educației.* Un mecanism de feedback funcțional care colectează părerile elevilor/studentilor există deja. Consiliul Național al Elevilor și Consiliul Național al Elevilor din Învățământul Profesional Tehnic sunt foarte utile. Vocea lor este o sursă valoroasă de informații. Cu toate acestea, consiliile la nivel de școală nu funcționează în mod corespunzător. Administrațiile școlare încă ezită să le permită copiilor să își formeze și să își exprime propria opinie. Mecanismul de raportare a abuzurilor în școli nu este pe deplin funcțional. Valorificarea experienței privind participarea și consultarea tinerilor aplicată de către consiliile locale (comunitare) ale tinerilor, care sunt structuri reprezentative și de împuternicire ale tinerilor la nivel comunitar, ar reprezenta un instrument complementar utilizat în procesul de evaluare și funcționare a sistemului educațional formal. În același timp, profesorii și administrația școlară nu sunt organizați pentru a putea oferi o opinie consolidată despre ce funcționează bine sau mai puțin bine. În cele din urmă, există un feedback insuficient din partea pieței muncii privind necesitatea de competențe (standarde ocupaționale) și nivelul de calificare al absolvenților (evaluarea competențelor), precum și un feedback insuficient din partea părinților și colectivităților locale, inclusiv autorităților administrației publice locale.

- *Accesul limitat la serviciile pentru tineri la nivel local.* Sistemul educațional formal încă nu este pe deplin capabil să răspundă tuturor necesităților tinerilor, în special celor legate de planificarea carierei, aplicarea noilor tehnologii de informare și comunicații, dezvoltarea oportunităților pentru petrecerea timpului liber și agrement, prevenirea violenței și promovarea modului sănătos de viață. Iată de ce prestatorii de servicii pentru tineri joacă un rol foarte important în domeniul educației. Deși există anumite servicii pentru tineri, dezvoltate la nivel de țară, tinerii, în special cei din zonele rurale, încă au acces limitat la acestea, serviciile fiind localizate în mare parte în centrele raionale. În același timp, este necesară dezvoltarea în continuare a unor mecanisme și instrumente instituționale cu scopul de a crește nivelul de participare a tinerilor la viața comunității și la procesul de luare a deciziilor. Totodată, susținerea și crearea centrelor de tineret la nivel local va contribui la dezvoltarea și extinderea teritorială a serviciilor de educație pentru tineret. În acest context, va spori nivelul de activism civic al tinerilor, inclusiv în rândul tinerilor cu posibilități reduse, vor fi dezvoltate serviciile de educație nonformală, se vor diversifica metodele de acces la informație pentru tineri și vor fi promovate serviciile de outreach.

- *Sistemul de acreditare a programelor de formare continuă este anevoios și inaccesibil financiar* furnizorilor de servicii de formare continuă, în special în zona rurală, care renunță la elaborarea și acreditarea programelor de educație pentru adulți.

- *Lipsa oportunităților educaționale pentru adulți, în special în zonele rurale.* Deși adulții ar vrea să frecventeze cursuri de dezvoltare profesională și personală (gândire critică, activism civic/voluntariat, drepturi, sănătate, dialog intercultural, tehnologia informației și comunicației etc.), acestea nu sunt accesibile financiar, în special persoanelor din grupurile social vulnerabile, sau nu sunt accesibile geografic (prestatorii de servicii de formare continuă sunt concentrați în orașele Chișinău și Bălți, uneori în alte orașe).

### Viziunea strategică

Scopul strategic în domeniul educației este oferirea oportunităților tuturor oamenilor, de a-și dezvolta de la vârstă fragedă, pe tot parcursul vieții, cunoștințe, abilități și competențe necesare pentru a-și valorifica cât mai bine potențialul atât în viața personală, cât și în cea profesională, precum și pentru a se adapta cât mai ușor la imperatiile timpului, în special la cele ce țin de dezvoltarea durabilă.

Sistemul educațional este elementul vital în dezvoltarea socială și economică a unei țări, dar și în dezvoltarea fiecărui om în parte. Calitatea capitalului uman este factorul-cheie în reducerea șomajului și a veniturilor mici, fiind determinant pentru creșterea economică. Dar mai important este faptul că educația de calitate, de la o vârstă timpurie, este asociată cu un șir de beneficii noneconomice, precum îmbunătățirea stării de sănătate, implicarea civică și

socială, un climat de securitate și de confort social mai bun, intoleranța față de corupție, ceea ce implicit are și o contribuție majoră în creșterea productivității economiei naționale. Un sistem educațional de calitate este fundamentul unei societăți bazate pe cunoaștere, dezvoltând competențe și abilități de bază cetățenilor pentru a se integra în societate, a fi responsabili și a contribui la dezvoltarea acesteia. Calitatea procesului educațional și competențele care sunt dezvoltate de către școală, nu doar calificările și certificatele, fac oamenii de succes și mai pregătiți în viața lor profesională și în cea privată. După părăsirea sistemului educației formale, omul continuă învățarea pe tot parcursul vieții, care este un proces continuu de oportunități flexibile de învățare, corelând învățarea și competențele dobândite în instituțiile de învățământ formal cu dezvoltarea competențelor în contexte nonformale și informale, în special la locul de muncă. În acest sens, vor fi implementate următoarele ținte ale Agendei:

- până în 2030 vor fi asigurate condițiile necesare pentru ca toate fetele și băieții să absolutească învățământul primar și secundar gratuit, echitabil și calitativ, care să conducă la rezultate relevante și eficiente ale învățării (Obiectivul de dezvoltare durabilă 4.1);
- până în 2030 va crește înrolarea în învățământul profesional tehnic și superior accesibil și de calitate (Obiectivul de dezvoltare durabilă 4.3);
- până în 2030 va crește substanțial numărul de tineri și adulți ce dețin competențe relevante pentru angajare (Obiectivul de dezvoltare durabilă 4.4);
- până în 2030 va fi asigurat accesul egal la toate nivelurile de învățământ și formare profesională a persoanelor vulnerabile (Obiectivul de dezvoltare durabilă 4.5);
- toți elevii/studentii vor obține cunoștințe și competențe necesare pentru promovarea dezvoltării durabile și a stilurilor de viață durabile, protecției mediului, modului sănătos de viață, drepturilor omului, egalității de gen, culturii păcii și nonviolentei, cetățeniei globale și aprecierii diversității culturale, precum și a contribuției culturii la dezvoltarea durabilă (Obiectivul de dezvoltare durabilă 4.7).

#### Obiective specifice

- Dezvoltarea aptitudinilor, abilităților și competențelor necesare copiilor și tinerilor pentru integrarea cât mai organică în viața comunitară și pe piața muncii, ținând cont de imperativele dezvoltării durabile.
- Dezvoltarea sistemului de formare continuă a adulților pe tot parcursul vieții, în corespundere cu nevoile persoanei raportate la necesitățile socioeconomice.

#### Acțiuni prioritare

- Elaborarea unei viziuni integrate de dezvoltare a sistemului educațional pentru a stabili conceptul de calitate a procesului educațional, inclusiv competențele și abilitățile care trebuie create de sistemul educațional, precum și

pentru a asigura o consecvență în reforma sistemului educațional ținând cont de toate elementele acestuia și asigurând coerența dintre toate nivelurile și ciclurile educaționale și dintre sistemul educațional și alte sisteme, precum piața muncii, ocrotirea sănătății, protecția mediului, participarea în procesul decizional.

- Asigurarea accesului echitabil al tuturor copiilor la educație gratuită prin crearea condițiilor de acces geografic, infrastructural, informațional și financiar pentru toți și oferirea posibilităților de pregătire a copiilor potrivit abilităților individuale ale acestora, asigurând un mediu școlar prietenos, protectiv și incluziv, prevenind și combătând violența și eliminând comportamentul de tip „bullying” și agresiv.

- Adaptarea sistemului educațional pentru promovarea educației centrate pe cel ce învață, care îl ajută să cunoască provocările dezvoltării durabile (automatizarea locurilor de muncă, utilizarea eficientă a resurselor, protecția mediului, atenuarea efectelor schimbării climei, schimbările demografice, drepturile omului și egalitatea de gen, nediscriminarea, cetățenia activă etc.), să-și dezvolte aptitudini, abilități și competențe soft („soft skills”), precum gândirea critică și creativă, colaborarea, flexibilitatea, tehnologiile informaționale, antreprenoriat, care îl vor ajuta să ia decizii, să soluționeze probleme, să comunice eficient, să își cunoască și să își exercite drepturile, să construiască relații sănătoase, să gestioneze timpul, să facă față stresului și să își trăiască viața într-o manieră sănătoasă și productivă, precum și să-și dezvolte abilități de viață („life skills”), care vor contribui la prevenirea comportamentelor de risc legate de starea de sănătate fizică și mintală a tinerilor și vor influența direct capacitatea acestora de învățare și realizare.

- Crearea unui sistem efectiv de implicare și participare autentică a părinților, copiilor, elevilor și studenților în procesul de guvernare a instituțiilor de învățământ și în procesul de luare a deciziilor care îi vizează.

- Crearea unui mecanism eficient de feedback privind calitatea educației din partea elevilor, studenților, administrației instituțiilor de învățământ, profesorilor, părinților, angajatorilor.

- Stimularea concurenței în sistemul educațional pentru a ridica nivelul minimal al performanțelor educaționale și pentru a promova excelența și talentele.

- Dezvoltarea unui sistem de orientare profesională și ghidare în carieră la toate nivelurile de învățământ în perspectiva creșterii relevanței educației și formării, în special pentru copiii din grupurile defavorizate.

- Formarea și susținerea parteneriatelor dintre instituțiile de învățământ profesional tehnic și agenții economici, cu implicarea acestora în asigurarea unei instruirii profesionale bazate pe cerere prin implementarea programelor de formare profesională prin sistem dual/realizarea stagiilor de practică în cadrul întreprinderilor.

- Dezvoltarea competențelor cadrelor didactice și celor manageriale în domeniul dezvoltării durabile, în particular abordarea bazată pe drepturile omului



și egalității de gen, protecția mediului, promovarea modului sănătos de viață, predarea cu suportul tehnologiilor digitale în scop informativ, aplicativ și creativ, pentru a ghida elevii și studenții să obțină abilități necesare în viitor.

- Promovarea educației în afara instituțiilor de învățământ, inclusiv prin dezvoltarea serviciilor pentru tineri la nivel local, promovarea educației parentale și a educației comunitare, astfel încât elevii și studenții să aplice concepte academice în afara clasei și să perceapă învățarea ca pe un proces organic, nu unul limitat la mediile de predare tradiționale.

- Impulsionarea reformei privind implementarea conceptului de educație continuă și învățare pe tot parcursul vieții în corespundere cu cerințele pieței muncii; asigurarea (re)profesionalizării periodice a populației apte de muncă pentru asigurarea competitivității acestora pe piața muncii.

- Ridicarea prestigiului profesiei de cadru didactic, în special prin motivarea financiară, modernizarea sistemului de formare inițială și continuă a cadrelor didactice, crearea unui sistem meritocratic și profesional de selectare și promovare a cadrelor didactice, crearea condițiilor de muncă corespunzătoare pentru valorificarea vocației de pedagog și susținerea schimbării, pentru participarea la îmbunătățirea procesului educațional (asociațiile pedagogice) și pentru utilizarea timpului profesional și personal în mod rațional.

- Crearea oportunităților pentru participarea cadrelor didactice și a studenților la activități științifice și de perfecționare profesională, la nivel național și internațional; creșterea mobilității cadrelor profesionale și a studenților.

- Dezvoltarea cadrului în domeniul învățării pe tot parcursul vieții și educației adulților, care trebuie să fie stabil, să definească rolul diferitor prestatori de servicii educaționale, obligațiile financiare, să fixeze, în mod clar, drepturile cetățenilor la învățare pe tot parcursul vieții, normarea standardelor și monitorizarea lor, deoarece educația adulților, la fel ca și învățământul primar, cel secundar și cel profesional, reprezintă un bun social.

- Punerea în aplicare a unui mecanism de recunoaștere a rezultatelor obținute în cadrul învățării nonformale și informale, asemănător cu cel de validare a rezultatelor obținute în cadrul învățării formale.

- Asigurarea accesului la informații și la diversitatea oportunităților de învățare continuă a populației, în special din zona rurală.

- Revizuirea modalităților de finanțare a științei în baza performanțelor și a cercetărilor conform utilității rezultatelor acestora.

### Impactul scontat

Educația va deveni cel mai important factor care determină succesul oamenilor la toate etapele vieții. Un nivel mai înalt al educației va contribui la reducerea sărăciei prin dezvoltarea abilităților și cunoștințelor tuturor oamenilor adaptate la cerințele tot mai dinamice ale pieței muncii, influențate în primul rând de tehnologiile informaționale și automatizarea locurilor de muncă, va reduce costurile pentru ajutorul de șomaj și alte plăți sociale, precum și va crește

rata cercetărilor, invențiilor și inovațiilor, ceea ce va duce la creșterea productivității. De asemenea, prin educație va fi promovat un mod sănătos de viață, astfel încât să fie majorată speranța de viață sănătoasă, se va reduce rata criminalității și se va îmbunătăți nivelul de prosperitate și împlinire. Astfel, sistemul educațional va genera o creștere economică de calitate și sustenabilă. Nu mai puțin important este faptul că odată cu creșterea accesului la educație de calitate pentru toți oamenii, vor fi schimbate atitudini, relațiile sociale se vor îmbunătăți, administrația publică va fi mai responsabilă și receptivă, iar generații întregi vor fi pregătite pentru a contribui la dezvoltarea durabilă.

### Indicatori de monitorizare și evaluare<sup>51</sup>

Nr. crt.	Indicatorul	Sursa	Valoarea de referință	Ținta intermediară pentru 2022	Ținta intermediară pentru 2026	Ținta finală pentru 2030
<b>Elementele viziunii strategice:</b>						
<ul style="list-style-type: none"> <li>- oferirea oportunităților tuturor oamenilor de a-și dezvolta, de la vârstă fragedă, pe tot parcursul vieții, aptitudini, abilități și cunoștințe;</li> <li>- valorificarea potențialului atât în viața personală, cât și în cea profesională;</li> <li>- adaptarea cât mai facilă la imperativele timpului, în special la cele ce tin de dezvoltarea durabilă</li> </ul>						
1.	Ponderea copiilor și tinerilor din învățământul gimnazial cu cunoștințe minime în domeniul știință (Programul pentru Evaluarea Internațională a Elevilor), %	Organizația pentru Cooperare și Dezvoltare Economică	57% (2018)	65	73	80
2.	Ponderea copiilor și tinerilor din învățământul gimnazial cu cunoștințe minime în domeniul citirii/lecturii (Programul pentru Evaluarea Internațională a Elevilor), %	Organizația pentru Cooperare și Dezvoltare Economică	57 (2018)	62	71	80
3.	Ponderea copiilor și tinerilor din învățământul	Organizația pentru Cooperare	50 (2018)	60	70	80

<sup>51</sup> Unde este posibil, toți indicatorii vor fi dezagregați în baza următoarelor criterii: mediu (rural/urban), sex, vârstă, statut socioeconomic, dizabilitate (inclusiv tip și grad de dizabilitate), etnie și/sau limbă vorbită.

	gimnazial cu cunoștințe minime în domeniul matematicii (Programul pentru Evaluarea Internațională a Elevilor), %	și Dezvoltare Economică				
4.	Rata de cuprindere în învățământ a copiilor cu vârsta de 3-6 ani, %	Biroul Național de Statistică	89,7 (2018/19)	93	96	98
5.	Rata brută de înrolare în învățământul primar, %	Biroul Național de Statistică	89,5 (2018/19)	94	96	98
6.	Discrepanța dintre rata de cuprindere în învățământul primar din mediul urban și rural, %	Biroul Național de Statistică	42,2 (2017)	22	13	5
7.	Rata brută de cuprindere în învățământul gimnazial, %	Biroul Național de Statistică	85,7 (2018/19)	92	96	98
8.	Rata brută de absolvire a învățământului gimnazial, %	Biroul Național de Statistică	84,5 (2018)	90	95	100
9.	Rata de cuprindere în învățământ a persoanelor cu vârsta de până la 19 ani, %	Biroul Național de Statistică	82,6 (2018/19)	88	94	98
10.	Rata de participare a tinerilor și adulților (15-64 ani) în educația formală și nonformală pe parcursul vieții (în ultimele patru săptămâni precedente interviului)	Biroul Național de Statistică	11,4 (2015)	20,0	35,0	55,0
11.	Indicele parității pe sexe, nivel terțiar	Biroul Național de Statistică	1,35 (2018/19)	1,2	1,1	1,0
12.	Câștigul salarial mediu net lunar în	Biroul Național de	83,0 (2018)	90,0	110,0	140,0

	învățământ, lei, % din câștigul salarial mediu net pe economie	Statistică				
--	---	------------	--	--	--	--

## **5. Asigurarea dreptului fundamental la cea mai bună sănătate fizică și mintală**

### Situația curentă

În anii 2010-2018 speranța de viață la naștere în Republica Moldova s-a majorat cu circa doi ani pentru ambele sexe, constituind 70,6 ani. Cu toate acestea, țara noastră încă se plasează conform acestui indicator pe ultimul loc în comparație cu țările Europei Centrale și de Est<sup>52</sup>. Mai mult decât atât, speranța de viață sănătoasă pentru ambele sexe a atins doar 64,9 ani. Totodată, se atestă o discrepanță de nouă ani în funcție de gen – speranța de viață la naștere a bărbaților este de 66,2 ani, în timp ce a femeilor este de 75,0 ani. Durata medie a vieții populației din zonele urbane este mai mare cu circa patru ani, comparativ cu zonele rurale, respectiv cu 4,5 ani pentru bărbați și 3,5 ani în cazul femeilor.

În ultimul deceniu, evoluția proceselor demografice se caracterizează prin descreșterea principalilor indicatori demografici. Comparativ cu 1 ianuarie 2000, în anul 2018 se remarcă reducerea ponderii copiilor (de 0-14 ani) de la 23,5% la 15,9% și sporirea ponderii în rândul persoanelor în etate (de 65 de ani și peste) de la 9,4% la 11,5%. Rata natalității în anul 2018 a constituit 12,8 nou-născuți vii la 1000 de locuitori. Din cauza fertilității scăzute, problema îmbătrânirii se va agrava în viitor (scăderea populației active). În pofida reducerii mortalității infantile și a mortalității copiilor sub cinci ani cu mai mult de 1%, Republica Moldova rămâne și la acest capitol în urma celorlalte țări ale Europei Centrale și de Est<sup>53</sup>.

În anul 2018 a fost înregistrată o scădere a numărului persoanelor decedate comparativ cu anul 2017 – cu 465 persoane, iar rata mortalității a constituit 13,8 decedați la 1000 de locuitori.

Bolile netransmisibile constituie principala cauză a deceselor în rândul populației în vârstă aptă de muncă. Conform datelor din anul 2018, ponderea cea mai mare în structura mortalității generale o au bolile aparatului circulator (58,0%), tumorile (16,6%), bolile aparatului digestiv (9,1%), accidente, intoxicații și traume (6,1%), bolile aparatului respirator (4,2%). Acestea sunt cauzate de factorii de risc, precum fumatul, consumul de alcool, alimentația irațională și dezechilibrată, inactivitatea fizică etc.

Maladiile transmisibile rămân a fi o problemă actuală, în special tuberculoza și infecția HIV. Rata incidenței tuberculozei în 2018 a fost de 15 ori mai mare în Republica Moldova față de media din țările Uniunii Europene. Rata standardizată a mortalității cauzate de tuberculoză este de 13 ori mai mare față de

<sup>52</sup> Conform bazei de date a Băncii Mondiale.

<sup>53</sup> Conform estimărilor Băncii Mondiale, 2018.

media din țările Uniunii Europene<sup>54</sup>. Incidența, în Republica Moldova, cauzată de tuberculoză în anul 2018 a constituit 86 cazuri la 100 de mii de locuitori (anul 2016 – 65 cazuri la 100 de mii de locuitori), iar mortalitatea a constituit 7,9 cazuri la 100 de mii de locuitori (2016 – 9,4 cazuri la 100 de mii de locuitori). Totodată, la finele anului 2018 au fost înregistrate 12 757 de cazuri de infecție cu HIV, dintre care în jur de 905 sunt cazuri noi înregistrate pe parcursul anului 2018, fără discrepanțe semnificative de gen, tendință care se menține în ultimii trei ani la o cotă înaltă comparativ cu anii precedenți. Republica Moldova este printre cele mai afectate țări din regiunea Europei de Est și Asiei Centrale în termenii înregistrării cazurilor noi de infectare. Cazurile noi de HIV cel mai frecvent sunt înregistrate în rândul tinerilor și în rândul persoanelor de vârstă reproductivă și economic activă<sup>55</sup>.

Mortalitatea în rândul bărbaților pe cauze de deces diferă de cea a femeilor, fiind de 2,4 ori mai mare în cazul bolilor transmisibile infecțioase și parazitare; de 3,6 ori pe cauze de accidente, intoxicații și traume; de 2,3 ori pe cauze de boli respiratorii și de 1,5 ori pe cauze de tumori. În rândul femeilor s-a înregistrat un nivel sporit de mortalitate prin bolile aparatului circulator – de 1,2 ori. Rata mortalității infantile a înregistrat o diminuare până în anul 2016, fiind de 9,4 decedați în vârstă sub 1 an la 1000 de nou-născuți vii, în următorii ani fiind înregistrată o ușoară creștere, până la 10 decedați în vârstă sub un an la 1000 de nou-născuți vii.

Femeile mai frecvent suferă de boli ale aparatului circulator, boli osteoarticulare, boli endocrine și alte patologii cronice, cum ar fi cele genito-urinare și boli ale aparatului digestiv. Bărbații suferă mai mult de boli ale sistemului nervos, tulburări mintale și de comportament. Femeile consumă medicamente de 1,5 ori mai des decât bărbații<sup>56</sup>. Refuzul spitalizării se atestă cel mai frecvent în rândurile femeilor, în timp ce acestea sunt mai critice față de perceperea stării lor de sănătate comparativ cu bărbații.

Republica Moldova continuă să fie situată printre ultimele țări din Europa la capitolul ponderii cheltuielilor publice din totalul cheltuielilor pentru sănătate. Respectiv, populația țării este nevoită să compenseze acest deficit prin resurse proprii pentru a-și satisface nevoia de bunuri și servicii medicale. Totodată, indicatorul plăților din mijloace proprii se situează în jurul valorii de 48% din totalul cheltuielilor pentru sănătate, fără perspective de îmbunătățire în următoarea perioadă. Circa 71% dintre respondenți consideră că asigurarea obligatorie de asistență medicală nu-i oferă persoanei asigurate un nivel adecvat de servicii medicale<sup>57</sup>. Plățile neformale reprezintă o problemă majoră a sectorului sănătății, 72% din populație considerând că sunt necesari bani, cadouri și/sau contacte personale pentru soluționarea problemelor în instituțiile

<sup>54</sup> Conform datelor Organizației Mondiale a Sănătății, 2018.

<sup>55</sup> <https://www.ecdc.europa.eu/sites/default/files/documents/HIV-annual-surveillance-report-2019.pdf>

<sup>56</sup> „Accesul populației la serviciile de sănătate”, 2017, Biroul Național de Statistică, pag. 35.

<sup>57</sup> „Percepții asupra drepturilor omului în Republica Moldova”, 2016, Oficiul Avocatului Poporului, pag. 36.

medicale<sup>58</sup>. Accesibilitatea serviciilor medicale rămâne o problemă, inclusiv pentru persoanele asigurate – dintre respondenții care au renunțat la vizita medicului de familie sau specialist, 22% au decis astfel pe motiv că n-au avut bani sau n-au fost mulțumiți de calitatea serviciilor<sup>59</sup>.

### Grupurile vulnerabile

- *Copiii*. Migrația părinților influențează accesul copiilor la serviciile medicale, mult mai afectați fiind copiii ale căror mame sunt plecate. 23% dintre copii cu mamele plecate peste hotare la muncă au declarat că nimeni nu merge cu aceștia la medic, față de 6% în cazul în care este plecat tatăl și 4% când sunt plecați ambii părinți. Totodată, copiii cu rețineri în dezvoltare, care necesită o atenție sporită de la o vârstă timpurie pentru a asigura dezvoltarea corespunzătoare și integrarea acestora în societate, precum și copiii neglijăți sau abuzați în familie constituie categorii vulnerabile din punctul de vedere al accesului la activități ce țin de un mod sănătos de viață și la serviciile medicale.

- *Adolescenții și tinerii*. Comportamentele exploratorii și de risc inițiate la această vârstă (consum de alcool, fumat, abuz de substanțe, inclusiv stupefiante, manifestare de violență și hărțuire în rândul tinerilor, relații sexuale neprotejate, obiceiuri alimentare nesănătoase, inactivitate fizică) pot determina sporirea problemelor de sănătate atât la vârstă tânără (infecții cu transmitere sexuală/HIV și sarcină în adolescență, tulburări mintale (depresie, suicid, anorexie, bulimie, dereglări de nutriție etc.), cât și pe durata întregii vieți. Astfel, incidența infecțiilor cu transmitere sexuală printre adolescenții de 15-19 ani în Republica Moldova este cu 50% mai mare decât în populația generală, mortalitatea prin suicid printre adolescenții de 15-19 ani este de trei ori mai înaltă decât în populația generală, iar circa 70% dintre cazurile de mortalitate precoce la adulți, conform estimărilor Organizației Mondiale a Sănătății, este determinată de comportamentele de risc inițiate în perioada adolescenței. De asemenea, rata nașterilor în rândul adolescentelor rămâne a fi una înaltă în Republica Moldova, comparativ cu alte țări din regiunea Europeană, având o valoare de 23,9 per 1000 fete de 15-19 ani în anul 2018, cu o diferență semnificativă a indicatorului dintre mediul urban (10,8) și rural (30,8). Unii adolescenți și tineri, în special cei din familii vulnerabile, fără supraveghere părintească, cu nevoi speciale de sănătate (patologii cronice, dizabilități) și cei cu risc sporit de infectare HIV se află într-o stare de vulnerabilitate sporită față de problemele de sănătate.

- *Persoanele cu dizabilități*. Acestea se confruntă în realizarea dreptului la sănătate cu barierele de ordin: (i) economic (determinate de costurile informale aferente serviciilor medicale, neacoperirea din fondurile de asigurări medicale a articolelor igienice și medicale (scutece, stome, medicamente eficiente), (ii) infrastructural (accesul până la și în instituțiile medicale, lipsa

<sup>58</sup> „Corupția în Republica Moldova: percepțiile și experiențele proprii ale oamenilor de afaceri și gospodăriilor casnice”, Transparency International Moldova, 2015, pag. 16.

<sup>59</sup> „Accesul populației la serviciile de sănătate”, 2017, Biroul Național de Statistică, pag. 48.

echipamentului adaptat nevoilor speciale ale persoanelor cu dizabilități, insuficiența serviciilor de reabilitare pentru persoane cu diferite tipuri de dizabilitate, insuficiența resurselor financiare pentru asigurarea persoanelor cu dizabilități cu echipamente asistive de calitate și scaune rulante) și (iii) atitudinal (atitudinea neprietenoasă și instruirea insuficientă a medicilor). Totodată, Comitetul ONU pentru drepturile economice, sociale și culturale este îngrijorat de practica de sterilizare coercitivă a femeilor cu dizabilități, fără consimțământul informat al acestora, și de prevederile legale care permit întreruperea sarcinii pe motiv de dizabilitate psihosocială sau intelectuală<sup>60</sup>.

- *Persoanele în etate.* Speranța de viață la vârsta de 60+ în 2018 a constituit 17,2 ani, cu îmbunătățiri ne semnificative din anul 1990. Începând cu vârsta de 50 de ani, persoanele își petrec 30% din restul vieții cu o stare de sănătate rea sau foarte rea<sup>61</sup>. Persoanele în etate suportă plăți din buzunar aferente îngrijirii sănătății – 97% dintre respondenții în etate în cadrul unui studiu al Organizației Mondiale a Sănătății au declarat că dispun de asigurare obligatorie de asistență medicală, însă doar 43% au declarat că au utilizat asigurarea pentru a acoperi costurile legate de îngrijirea medicală. Această stare de lucruri este cauzată de faptul că majoritatea cheltuielilor de îngrijire derivă din medicamente neacoperite de asigurarea obligatorie de asistență medicală, a căror utilizare este în continuă creștere. Totodată, va crește rapid nevoia acoperirii cu servicii de sănătate și de îngrijiri în comunitate pentru a asigura o bătrânețe demnă. Persoanele în etate (dintre care 58% locuiesc în mediul rural) se confruntă cu obstacole de ordin geografic pe motiv de insuficiență a cadrelor medicale, în special a medicilor specialiști și stomatologi, care activează preponderent în municipii și centrele raionale.

- *Femeile la vârsta reproductivă.* Comitetul ONU pentru drepturile economice, sociale și culturale este îngrijorat de faptul că asigurarea obligatorie de asistență medicală acoperă parțial serviciile medicale de avort, fapt care limitează accesul, în special al fetelor și femeilor din grupurile vulnerabile, la servicii de avort în condiții de siguranță.

- *Populația din zonele rurale și cele cu venituri mici.* Rata de adresabilitate la serviciile medicale în mediul rural este mai mică. Populația din zonele rurale renunță mai frecvent la servicii medicale din cauza insuficienței mijloacelor financiare și lipsei asigurării obligatorii de asistență medicală. Există discrepanțe majore între mediul urban și cel rural în privința accesului la diagnostic și tratamentul bolilor. În mediul rural asigurarea cu medici este redusă, astfel încât există localități unde nu este personal medical. Circa 14%

<sup>60</sup> Comitetul ONU pentru drepturile economice, sociale și culturale (2017). A se vedea observațiile finale cu privire la examinarea Raportului periodic al Republicii Moldova, paragrafele 62-63. [http://tbinternet.ohchr.org/\\_layouts/treatybodyexternal/Download.aspx?symbolno=E%2fC.12%2fMDA%2fCO%2f3&Lang=en](http://tbinternet.ohchr.org/_layouts/treatybodyexternal/Download.aspx?symbolno=E%2fC.12%2fMDA%2fCO%2f3&Lang=en)

<sup>61</sup> World Bank (2017). A human Rights Based Approach to the Economic Security of Older People in Moldova, pag. 51

dintre persoane sunt neasigurate, acestea beneficiind doar de pachetul de servicii de primă importanță.

- *Persoanele infectate și afectate de HIV și SIDA.* Povara infecției HIV în grupurile cu risc sporit de infectare este de câteva zeci de ori mai mare decât în populația generală. Astfel, conform cercetării de supraveghere de generația a doua, prevalența infecției HIV în rândul persoanelor utilizatoare de droguri injectabile în Chișinău este de 14%, iar a virusului hepatitei C – 60,4%; în Bălți prevalența infecției în rândul utilizatorilor de droguri injectabile este de 17%, iar a virusului hepatitei C – 41,8%. Rate înalte ale infecției HIV se atestă în rândul lucrătorilor din domeniul sexului comercial: în Chișinău – 4% și Bălți – 22,3%, ratele virusului hepatitei C depășind 30%.

### Factorii cauzali

- *Comportamentali* – prezența obiceiurilor nesănătoase și promovarea insuficientă a unui mod sănătos de viață; subfinanțarea activităților de prevenire, de reducere a riscurilor și a celor specializate în promovarea modului sănătos de viață; insuficiența orelor de informare și educare a elevilor și studenților din instituțiile de învățământ privind modul sănătos de viață; comunicarea insuficientă a specialiștilor cu publicul larg; lipsa eforturilor de combatere a stigmei și discriminării cu care se confruntă anumite grupuri sociale specifice etc.

- *Sistemici* – insuficiența cadrelor medicale, a managerilor calificați în sistemul serviciilor de sănătate, inclusiv din cauza migrației, ar putea submina activitatea întregului sistem. Sistemul sănătății se confruntă cu o criză majoră din cauza deficitului numeric de resurse umane. Lipsa de atractivitate a unei cariere în medicină, în special pentru tineri, este cauzată de nivelul scăzut de salarizare și recompensare a specialiștilor cu mult sub nivelul țărilor europene dezvoltate, supraîncărcarea personalului din instituțiile medicale cu multiple activități birocratice, sistemul managerial insuficient orientat spre evaluarea și cuantificarea performanțelor etc. Totodată, persistă fenomenul de îmbătrânire a personalului medical, circa 29% dintre medici și 17% dintre asistentele medicale se încadrează în vârsta de pensionare. Pe lângă insuficiența cadrelor medicale, pacienții nu sunt implicați în stimularea performanței cadrelor și instituțiilor medicale prin feedback, iar ineficiența serviciilor medicale generează adresabilitate repetată și continuă. Ca rezultat, sistemul de sănătate nu asigură pe deplin accesibilitatea serviciilor, în special în mediul rural.

- *De politici* – îmbătrânirea sănătoasă și activă nu este integrată în politicile sectoriale; politicile existente nu asigură abordarea echitabilă și sistemică, o parte dintre grupurile vulnerabile nefiind țintite.

- *Demografici* – numărul în creștere a persoanelor în etate și reducerea numărului populației active va crește presiunea asupra sistemului național de sănătate.



- *Economici* – protecția financiară insuficientă a populației generale, cu o cotă înaltă a plăților din mijloace proprii pentru serviciile de sănătate; sistemul asigurării obligatorii de asistență medicală nu include un șir de servicii medicale vitale și nu garantează accesul la un volum adecvat de servicii, iar beneficiarii sunt nevoiți să procure o parte de medicamente din bani proprii.

- *De mediu* – accesul limitat la sursele de calitate de apă potabilă, insuficiența securității alimentare, precum și a accesului la produse alimentare sigure și de calitate, poluarea aerului atmosferic și a solului (problema deșeurilor municipale), poluarea fonică, utilizarea unor soluții învechite în domeniul energiei, limitarea condițiilor de sanitație etc.

- *Condiții de trai* – uzura morală și fizică a locuințelor (scurgeri în tavan, umezeală în pereți, podele sau în temelii, putregai în cadrele ferestrelor sau în podele, lipsa unei băi/duș/toaletă în interiorul locuinței, locuința prea întunecată etc.).

- *Interpersonali* – modul de comunicare cu personalul medical, precum și a pacienților cu apropiatii lor poate să influențeze esențial deciziile de sănătate ale acestora. De exemplu, stigmatizarea, discriminarea sau rușinea ca să nu afle cei din jur poate să limiteze esențial accesul la servicii de sănătate pentru populația generală și, în mod special, pentru unele grupuri vulnerabile, cum ar fi adolescenții, persoanele cu dezabilitați, persoanele HIV pozitive și cele din grupurile cu risc sporit de infectare HIV, minoritățile etnice etc.

### Viziunea strategică

Scopul strategic este ca politicile și intervențiile în domeniul sănătății să pună în primul rând accent pe promovarea unui mod de viață sănătos și activ și pe profilaxia/prevenirea, diagnosticarea de calitate și intervenția timpurie și continuă, diminuând inechitățile în sănătate, în special în ceea ce privește accesul la serviciile de sănătate în mediul rural și acoperirea cu asigurări medicale. Totodată, pentru a obține un impact pozitiv, sistemul de sănătate, în colaborare cu instituțiile din afara sistemului, va diminua influența factorilor de risc și va crea cele mai bune mecanisme de reacție la influențele acestora asupra stării de sănătate a populației.

Sănătatea este o precondiție indispensabilă pentru realizarea potențialului de dezvoltare a unei persoane la toate etapele vieții. Sănătatea nu constituie doar absența bolii, ci și bunăstarea fizică, mintală și socială. Un elev sau un student sănătos are mai multe șanse să exceleze, iar o persoană sănătoasă antrenată în câmpul muncii – să facă o carieră și să atingă un nivel mai înalt de bunăstare materială. Persoanele sănătoase au șanse mai bune să se realizeze în viața de familie și în activitățile sociale, ceea ce le va aduce un nivel mai înalt de autoapreciere și de calitate a vieții. În acest sens, urmează a fi atinse următoarele ținte:

- până în 2030 va fi redusă cu 30% mortalitatea prematură cauzată de boli netransmisibile prin prevenire și tratare (Obiectivul de dezvoltare durabilă 3.4);

- va fi fortificată prevenirea și tratamentul abuzului de substanțe, inclusiv abuzul de stupefiante și consumul de alcool (obiectivul de dezvoltare durabilă 3.5);
- până în 2030 va fi asigurat accesul universal la serviciile de sănătate sexuală și reproductivă, inclusiv pentru planificarea familiei, informare și educație, suport continuu și specializat (Obiectivul de dezvoltare durabilă 3.7);
- va fi realizată acoperirea universală în sănătate, inclusiv protecția riscurilor financiare, accesul la servicii esențiale de sănătate de calitate și accesul la medicamente de bază și vaccinuri sigure, eficiente, de calitate și la prețuri accesibile pentru toți (Obiectivul de dezvoltare durabilă 3.8).

### Obiective specifice

- Aplicarea unei abordări holistice și trans-sectoriale a sănătății care include prevederi de sănătate în toate politicile sectoriale cu impact asupra factorilor determinanți ai sănătății, în special învățământul preșcolar, primar și secundar, asistența grupurilor vulnerabile, condițiile de trai și de muncă, producerea, comercializarea și consumul produselor alimentare, băuturilor alcoolice și produselor din tutun, mediu și transportul public.
- Promovarea continuă a modului sănătos de viață în vederea schimbării atitudinii față de sănătatea proprie, prin intermediul măsurilor privind educația pentru sănătate, în special în cadrul instituțiilor instructiv-educative, precum și centrarea pe realizarea măsurilor de prevenție, în special a celor de la nivelul asistenței medicale primare.
- Acoperirea universală cu servicii de sănătate ce asigură acces echitabil la servicii calitative și protecție față de riscurile financiare potențial asociate cu beneficierea de aceste servicii.

### Acțiuni prioritare

- Includerea în curriculumul obligatoriu școlar a programelor durabile complexe de educație pentru sănătate, inclusiv privind modul sănătos de viață, nutriția, educația sexuală și reproductivă.
- Integrarea și implementarea politicilor de sănătate în toate domeniile care generează factori determinanți ai sănătății și factori de risc ai bolilor netransmisibile.
- Asigurarea acoperirii universale în sănătate, inclusiv dezvoltarea unui sistem eficient de asigurare medicală cu elemente de asigurare individuală și criterii stimulative, precum și a protecției riscurilor financiare, a accesului în cascadă la servicii esențiale de sănătate de calitate și a accesului la medicamente de bază și vaccinuri sigure, eficiente, de calitate și la prețuri accesibile pentru toți, inclusiv adaptate la necesitățile de vârstă și vulnerabilitate.
- Creșterea gradului de școlarizare medicală a beneficiarilor de servicii și a pacienților, astfel încât aceștia să poată aplica cunoștințele și abilitățile obținute în interesul sănătății lor, cunoscându-și drepturile și având suficientă încredere

pentru a-și proteja propria sănătate și pentru a accesa serviciile de sănătate disponibile.

- Avansarea modelului social al dizabilității, asigurarea persoanelor cu dizabilități mintale cu drepturile la servicii de abilitare și reabilitare, combaterea stigmatizării și discriminării față de persoanele cu dizabilități mintale.

- Fortificarea asistenței medicale primare pe principiul medicinei de familie, inclusiv revizuirea atribuțiilor asistenților medicali și comunitari, medicul de familie și echipa acestuia fiind personalul responsabil de supravegherea și protecția sănătății populației prin intermediul măsurilor integrate care pun accentul pe prevenire/profilaxie la toate etapele vieții.

- Dezvoltarea durabilă a capacității echipelor multidisciplinare comunitare din cadrul centrelor de sănătate prietenoase tinerilor, centrelor comunitare de sănătate mintală etc., cu fortificarea serviciilor de asistență socială oferite la nivel de comunitate.

- Optimizarea și eficientizarea sistemului de servicii medicale, în special cel spitalicesc, care să corespundă atât necesităților populației, cât și resurselor disponibile ale statului, să fie eficient și capabil să presteze servicii de calitate, prin aplicarea tehnologiilor medicale moderne.

- Dezvoltarea unui sistem de servicii complexe de suport pe tot parcursul vieții, care să asigure aplicarea metodologiilor de diagnosticare modernă pentru identificarea problemelor de sănătate și a posibilelor deficiențe în dezvoltarea copilului, asigurarea serviciilor de intervenție timpurie care să contribuie la diminuarea dezvoltării dizabilității, precum și a serviciilor medicale și de reabilitare specializată pentru persoanele cu dizabilități.

- Reducerea mortalității premature cauzate de boli transmisibile și netransmisibile prin prevenire, inclusiv prin screening și vaccinare, și tratare conform medicinei personalizate, precum și prin promovarea modului sănătos de viață începând cu perioada preconcepțională (modul sănătos de viață în rândul adolescenților și al persoanelor/cuplului ce planifică conceperea unui copil) și perioada intrauterină (modul sănătos de viață al femeii însărcinate și accesarea serviciilor de îngrijire antenatală de înaltă calitate), continuând cu perioada copilăriei, adolescenței și tinereții și terminând cu vârsta înaintată.

- Asigurarea accesului universal la serviciile de sănătate sexuală și reproductivă, care cuprinde și accesul la mijloace moderne de contracepție, inclusiv în cazul unor situații de crize umanitare și, în particular pentru adolescenți și persoane din alte grupuri vulnerabile ale populației; includerea serviciilor de sănătate sexuală și reproductivă, inclusiv a serviciilor de avort în condiții de siguranță, în pachetul de servicii acoperite de asigurarea obligatorie de asistență medicală.

- Fortificarea prevenirii și tratamentului abuzului de substanțe stupefiante, consumului de alcool și de tutun, inclusiv în rândul adolescenților, prin activități de informare și educare a populației la toate nivelurile, începând cu învățământul preșcolar, primar și secundar, precum și prin implicarea familiei și comunității.

- Ajustarea intervențiilor în domeniul sănătății la necesitățile persoanelor dezavantajate și marginalizate (inclusiv a celor de acces la servicii), asigurând accesul echitabil la servicii de îngrijire și de sănătate, precum și sensibilizarea profesioniștilor cu privire la necesitățile specifice ale acestor grupuri.

- Diversificarea mecanismelor, asigurarea transparenței și eficienței resurselor în procurarea medicamentelor, inclusiv a mijloacelor moderne de contracepție, echipamentelor medicale și transportului sanitar, cu asigurarea respectării standardelor Uniunii Europene de protecție a mediului.

- Dezvoltarea unui sistem funcțional de management al calității la nivel național, cu standardizarea principalelor procese și fortificarea capacităților cadrelor medicale; sporirea atractivității carierei în domeniul medicinei (stimulare și motivare, sistem bazat pe performanțe, condiții optime de lucru, atragerea migranților în domeniu etc.); consolidarea mecanismelor de stimulare a performanței atât a personalului medical, cât și a instituțiilor medicale care prestează servicii de calitate și sigure prin elaborarea, implementarea și monitorizarea sistemică a indicatorilor naționali de calitate și eficiență.

#### Impactul scontat

O stare de sănătate mai bună este esențială în sporirea calității vieții și bunăstării fizice, mintale și sociale și, corespunzător, urmează a fi unul dintre obiectivele primordiale în dezvoltarea fiecărei persoane. Astfel, sănătatea va contribui la diminuarea efectelor adverse ale schimbărilor demografice, la sporirea reușitei școlare, la creșterea bunăstării familiale și sociale. Totodată, o stare mai bună a sănătății la nivelul întregii populații va avea un impact considerabil asupra progresului economic, ținând cont de faptul că o populație sănătoasă trăiește mai mult, este mai productivă și, utilizând într-un volum mai mic serviciile de tratament, contribuie la economisirea banilor publici și, implicit, la creșterea economică a țării.

#### Indicatori de monitorizare și evaluare<sup>62</sup>

Nr. crt.	Indicatorul	Sursa	Valoarea de referință	Ținta intermediară pentru 2022	Ținta intermediară pentru 2026	Ținta finală pentru 2030
<b>Elementele viziunii strategice:</b>						
- promovarea unui mod de viață sănătos și activ;						
- profilaxia, prevenirea, diagnosticarea de calitate și intervenție timpurie și continuă;						
- diminuarea influenței factorilor de risc și crearea celor mai bune mecanisme de reacție la influențele acestora asupra stării de sănătate						
1.	Speranța de viață la naștere	Agencia Națională pentru	70,6 (2018)	71	71,5	72

<sup>62</sup> Unde este aplicabil, toți indicatorii vor fi dezagregați în baza următoarelor criterii: mediu (rural/urban), sex, vârstă, statut socioeconomic, dizabilitate (inclusiv tip și grad de dizabilitate), etnie și/sau limbă vorbită.

		Sănătate Publică				
2.	Rata mortalității materne la 100 de mii de nou-născuți vii	Agenția Națională pentru Sănătate Publică	15,3 (2018)	10	5	2
3.	Rata mortalității infantile la 1000 de nou-născuți vii	Agenția Națională pentru Sănătate Publică	10 (2018)	7	5	2
4.	Rata mortalității prin traumatisme, intoxicații la 100 de mii de populație	Agenția Națională pentru Sănătate Publică	64,0 (2018)	58	50	40
5.	Rata mortalității prin boli ale aparatului circulator, tumori maligne și boli ale aparatului digestiv la 100 de mii de populație	Agenția Națională pentru Sănătate Publică	877,9 (2018)	800	650	400
6.	Rata nașterilor timpurii la vârsta de 10-14 ani și 15-19 ani la 1000 de femei de vârsta respectivă, pe medii de reședință	Agenția Națională pentru Sănătate Publică	pentru 15-19 ani (anul 2016): total – 27,15; mediul urban – 14,02; mediul rural – 33,87	pentru 15-19 ani: 19; mediul urban: – 11; mediul rural: – 25	pentru 15-19 ani: 15; mediul urban: – 9; mediul rural: 17	pentru 15-19 ani: 7; mediul urban: – 6; mediul rural: – 9
7.	Ponderea populației încadrate în sistemul asigurării obligatorii de asistență medicală	Compania Națională de Asigurări în Medicină	88,2 (2018)	89	90	92

## 6. Un sistem de protecție socială solid și incluziv

### Situația curentă

Conform Consiliului European, o societate incluzivă și unită implică bunăstare pentru toți membrii săi și exclude orice forme de polarizare și

disparități semnificative<sup>63</sup>. Aceasta presupune că diferențele în funcție de venituri, etnii sau culturi sunt acceptate, însă inegalitățile trebuie să fie reduse, astfel încât disparitățile să nu afecteze stabilitatea în societate, cu puține dispoziții menite să protejeze și să includă grupurile vulnerabile, lăsând astfel intervențiile nesustenabile.

Pe parcursul ultimilor ani, Republica Moldova a implementat mai multe reforme în domeniul protecției sociale. Cu toate acestea, sistemul de protecție socială a rămas în proces de transformare, fiind unul centralizat, preponderent reactiv și redistributiv.

*Asistența socială* reprezintă 24% din anvelopa socială (2,7% din PIB) și în proporție de 95% este destinată plăților sociale. Prestațiile de asistență socială sunt fragmentate și se oferă unei game largi de beneficiari. Direcționarea asistenței sociale este slabă, dovezile privind datele Sistemului informațional automatizat „Asistență socială” nu sunt pe deplin utilizate pentru ajustarea politicilor de protecție socială, iar valoarea prestațiilor este mică, respectiv impactul asupra bunăstării beneficiarului este nesemnificativ. Mai eficiente în diminuarea sărăciei sunt prestațiile țintite ce se oferă doar familiilor care au un venit lunar cumulativ mai mic decât venitul lunar minim garantat de stat. Actualmente, două prestații de asistență socială sunt acordate prin schema de testare a venitului: plata ajutorului social și ajutorul pentru perioada rece a anului. Coeziunea insuficientă dintre asistența socială și politica de ocupare a forței de muncă contribuie la un grad semnificativ de dependență de schema de plată țintită. De asemenea, acoperirea asistenței sociale nu este universală, generând astfel oportunități de excludere, în special în cazul gospodăriilor neasigurate.

*Asigurarea socială* absoarbe cele mai multe fonduri (71,6% în anul 2018) din anvelopa socială și circa 7,2% din PIB în anul 2018. Sistemul public de asigurări sociale este o parte integrantă a sistemului de protecție socială, având ca obiectiv principal garantarea unui venit asiguratului prin acordarea unor prestații în bani persoanelor asigurate, aflate în imposibilitatea obținerii veniturilor salariale la survenirea anumitor riscuri sociale (incapacitate temporară sau permanentă de muncă, maternitate, bătrânețe, șomaj etc.). În Republica Moldova, ponderea principală din cheltuielile destinate prestațiilor de asigurări sociale în anul 2018 a revenit pensiilor de asigurări sociale – 86,7%, pe când indemnizațiile de asigurări sociale – 13,2% și pentru alte prestații de asigurări sociale – 0,1%.

Presiunile asupra sistemului de protecție socială, în special asupra celui de asigurări sociale, vor crește în continuare pe fondul îmbătrânirii populației. În anul 2030, aproximativ 29% din populația țării va avea vârsta de peste 60 de ani, dacă nu vor fi implementate politici eficiente menite să inverseze exodul de creiere, această pondere va crește până la 34% în anul 2050. Vulnerabilitățile în rândurile persoanelor vârstnice se vor mări ca urmare a sarcinii demografice în

<sup>63</sup> Consiliul European, 2004: 3.

creștere, gradului mare de dependență, speranței la o viață sănătoasă scăzută și calității insuficiente a serviciilor de sănătate. Aceste lucruri vor avea un efect major atât asupra sistemului de asigurări sociale de stat, cât și asupra sistemului de asistență socială.

### Grupurile vulnerabile

- *Populația cu venituri mici* – îndeosebi cei care se încadrează în primele două quintile după venituri, al căror venit disponibil mediu lunar este sub minimul de existență: 68% din minimul de existență pentru prima quintilă și 93% – pentru a doua quintilă. Astfel, circa 40% din populație trăiește la un nivel de venituri inferior minimului mediu de existență<sup>64</sup>.

- *Copiii*. În anul 2015, rata sărăciei pentru copii a fost de 11,5%, pe când cea pentru populația generală – de 9,6%. Circa 0,2% dintre copii sunt expuși la sărăcia extremă. Rata sărăciei pentru copiii din mediul rural este de nouă ori mai mare decât rata sărăciei pentru copiii din mediul urban<sup>65</sup>.

- *Famiiliile cu copii aflați în situații de risc*. Cuplurile familiale cu mulți copii, părinții singuri cu copii, gospodăriile cu copii cu dizabilități<sup>66</sup> și alte gospodării cu copii înregistrează, în medie, cele mai scăzute venituri. În anul 2018, venitul disponibil mediu lunar în cazul părinților singuri cu copii și altor gospodării cu copii a constituit 104% și, respectiv, 99,8% din minimul de existență mediu pe țară<sup>67</sup>. Situația este și mai dramatică pentru aceleași categorii de populație din localitățile rurale.

- *Persoanele cu dizabilități se confruntă cu bariere diverse în realizarea dreptului de a trăi independent în comunitate*. Circa 32% dintre cei chestionați se consideră persoane total integrate în comunitate, 43% – persoane parțial integrate în comunitate, 15% – persoane parțial izolate de comunitate, iar 8% – persoane total izolate de comunitate. Persoanele cu dizabilități care au indicat că se simt parțial izolate sau total izolate de comunitate au indicat următoarele motive ale segregării: sărăcia și nivelul scăzut de trai (40%), lipsa unor servicii la nivel de comunitate (29%), prestațiile sociale mici (23%), starea de sănătate proastă (20%), lipsa de prieteni, persoane care să-i susțină (18%), atitudinea negativă a membrilor comunității față de persoanele cu dizabilități (10%).

Persoanele cu dizabilități sunt cele mai dependente de plățile sociale, iar pentru multe dintre gospodăriile cu capul familiei cu dizabilitate plățile sociale sunt unica sursă de venit. Problema respectivă este alimentată de persistența stereotipurilor și a prejudecăților negative față de persoanele cu dizabilități în societate și de faptul că nu există programe cuprinzătoare de sensibilizare privind

<sup>64</sup> Conform datelor studiului selectiv în gospodării „Cercetarea bugetelor gospodăriilor casnice” al Biroului Național de Statistică.

<sup>65</sup> Biroul Național de Statistică, „Copiii Moldovei”, UNICEF, 2017.

<sup>66</sup> Gospodăriile cu copii cu dizabilități necesită diferite tipuri și niveluri de beneficii, precum și servicii.

<sup>67</sup> Conform datelor studiului selectiv în gospodării „Cercetarea bugetelor gospodăriilor casnice”, al Biroului Național de Statistică.

drepturile persoanelor cu dizabilități<sup>68</sup>. În Republica Moldova există circa 13000 de copii cu dizabilități. Acești copii sunt disproporțional săraci, nu au acces egal la educație de calitate și de susținere, sunt mai puțin susceptibili de a absolvi școala și, din cauza prejudecăților, au acces foarte limitat la formare profesională și la oportunitățile de angajare<sup>69</sup>.

- *Persoanele vârstnice* au un grad sporit de dependență față de plățile sociale, acestea fiind singura sursă de venit pentru o mare parte dintre pensionari. Din totalul de pensionari aflați în evidența organelor de asigurări sociale de stat în anul 2018, circa două treimi sunt femei. Femeile beneficiază de pensii pentru limită de vârstă mai mici decât bărbații. Mărimea medie a pensiei pentru limită de vârstă a femeilor din sectorul agricol acoperă doar 80,1% din valoarea minimumului de existență pentru pensionari, comparativ cu 85,5% în cazul bărbaților. În sectorul nonagricol, mărimea medie a pensiei bărbaților depășește valoarea minimumului de existență cu 48%, iar în cazul femeilor – 143,5%. Din numărul total de familii beneficiare de ajutor social în perioada 2009-2017, peste 55% au în componența gospodăriei casnice cel puțin o persoană peste vârsta de pensionare. Totodată, din numărul total al solicitanților de ajutor social circa 73% reprezintă femeile.

- *Tinerii neîncadrați în sistemul educațional și pe piața muncii.* Rata șomajului în rândul populației cu vârsta cuprinsă între 15 și 24 de ani este de circa trei ori mai mare față de cea totală (7,1% față de 2,9% în anul 2018), fapt ce expune tinerii la riscuri de sărăcie și alimentează înclinația spre emigrare.

### Factorii cauzali

Programele de asistență socială, în timp ce au obiectivul de a garanta un venit minim pentru familiile vulnerabile și reprezintă un mecanism de reducere a sărăciei pe termen lung, nu vizează acoperirea situațiilor de necesitate imediată. Beneficiile oferite de programul de asistență socială nu acoperă deocamdată coșul minim de consum al unei familii, ceea ce limitează capacitatea sa de reducere a sărăciei. Valorile de asistență sunt adesea prea reduse și reprezintă doar o mică parte din nevoia totală creată de un șoc. Proiectarea programului și procedurile administrative au nevoie de revizuire. Calculele *proxy* (estimările indirecte), utilizate în prezent, de multe ori nu includ, în mod adecvat, nevoia unei gospodării de a crea condiții pentru excluderea incorectă a solicitanților cu condiții de trai reduse și a celor care locuiesc în gospodării complexe, cu mai multe generații. Accesibilitatea la program, în special în zonele rurale, adesea necesită costuri suplimentare de călătorie, care reprezintă o povară pentru gospodăriile vulnerabile. Există o conștientizare generală limitată a societății privind diferite programe de asistență socială disponibile.

<sup>68</sup> Punctul 18 din „Observațiile finale ale Comitetului pentru drepturile persoanelor cu dizabilități” din data de 12 aprilie 2017, [http://msmips.gov.md/sites/default/files/legislation/observatiile\\_si\\_recomandarile\\_comitetului\\_onu\\_pentru\\_drepturile\\_pers\\_cu\\_dizabilitati\\_2017\\_rom.pdf](http://msmips.gov.md/sites/default/files/legislation/observatiile_si_recomandarile_comitetului_onu_pentru_drepturile_pers_cu_dizabilitati_2017_rom.pdf)

<sup>69</sup> UNICEF, 2017.



### Viziunea strategică

Scopul strategic urmărit este de a dezvolta un sistem de protecție socială durabil și social responsabil, care să susțină adecvat populația să depășească situațiile de risc și să devină rezilientă, precum și să se adapteze la diverse șocuri și riscuri la nivel de persoană, gospodărie și comunitate, iar obiectivul de lungă durată rămâne atenuarea sărăciei și asigurarea oportunităților egale pentru grupurile vulnerabile ale societății.

Atingerea acestui scop va fi posibilă prin intermediul suportului financiar, creării de oportunități pentru dobândirea unui venit și serviciilor de îngrijire, securitate, asistență și incluziune socială. În acest sens, suportul și protecția socială trebuie să ofere un set complex și coerent de măsuri de protecție pentru toate persoanele pe tot parcursul vieții lor: 1) naștere (și maternitate) – suport financiar, îngrijire pre- și postnatală; 2) creșă/grădiniță – dezvoltare cognitivă și prevenirea malnutriției; 3) școală – sprijin adecvat pentru educație incluzivă, îngrijirea copilului aflat în dificultate, îmbunătățirea condițiilor de trai; 4) universitate/adolescență – programe pentru dezvoltarea abilităților, suport financiar; 5) familie – scheme de reducere a sărăciei, suport de maternitate, plăți pentru îngrijirea copilului și alte măsuri de prevenire a abandonului copilului, politici împotriva violenței față de femei și violenței în familie, a violenței, neglijării și exploatării copilului, discriminării și excluziunii sociale și politici privind concilierea vieții de familie cu cea profesională; 6) perioada economică activă – suport pentru șomaj, dizabilitate, boală, servicii de reabilitare medicală și profesională etc.; 7) pensionare – pensia pentru limită de vârstă, servicii de îngrijire și incluziune; 8) abordarea discriminării și excluziunii sociale pe tot parcursul vieții.

Astfel de măsuri se vor baza pe o viziune a unui mediu financiar, fiscal și economic durabil, ținând cont de capacitățile contributive ale diferitor grupuri ale populației, implementarea eficientă a obligațiilor fiscale, prioritizarea cheltuielilor, precum și asigurarea unei baze de venituri mai largi și mai progresive, astfel prevenind fraudarea și evaziunea fiscală.

### Obiective specifice

Până în anul 2030, sistemul de protecție socială al Republicii Moldova va avea seturi de garanții sociale de bază bine definite la nivel național care, pe durata ciclului de viață, să le asigure tuturor celor care au nevoie accesul la servicii esențiale de asistență medicală și un venit de bază, care în combinație asigură accesul la bunuri și servicii definite drept necesare la nivel național. Aceste seturi de garanții sociale de bază, definite la nivel național, ar trebui să asigure o protecție socială menită să prevină sau să atenueze sărăcia, vulnerabilitatea și excluziunea socială și să promoveze egalitatea.

În vederea realizării acestui obiectiv, sistemul de protecție socială va urma două obiective majore:

- (i) modernizarea sistemului de asigurări sociale;
- (ii) modernizarea sistemului de asistență socială.

În procesul de replanificare și implementare a sistemului de protecție socială trebuie luate în considerare următoarele aspecte:

- a) să combine măsuri preventive, promoționale și active, beneficii și servicii sociale;
- b) să promoveze activitatea economică productivă și angajarea formală;
- c) să asigure coordonarea cu alte politici care sporesc ocuparea formală, generarea veniturilor, educația, alfabetizarea, formarea profesională, aptitudinile și capacitatea de angajare profesională, care reduc precaritatea/instabilitatea și promovează munca sigură, antreprenoriatul și întreprinderile durabile într-un cadru de muncă decentă.

#### Acțiuni prioritare

În vederea modernizării sistemului de asigurări sociale, sunt prevăzute următoarele priorități:

- o precondiție de bază este sporirea veniturilor populației din surse durabile (obiectivul general 1);
- continuarea reformei sistemului de pensionare (unificarea condițiilor de pensionare pentru toate categoriile de asigurați, majorarea vârstei de pensionare și a stagiului de cotizare);
- reformarea sistemului de asigurări sociale prin dezvoltarea unui sistem multipilon funcțional și sustenabil: pilonul 1 public redistributiv obligatoriu, bazat pe principiul contributivității. Or, mărimea viitoarei pensii depinde de nivelul contribuțiilor de asigurări sociale și de perioada de achitare a acestora care asigură pensia cel puțin la nivelul minimului de existență; pilonul 2 public sau/și privat cumulativ obligatoriu, care asigură o corelare perfectă a pensiei cu volumul contribuțiilor de asigurări sociale; și pilonul 3 privat redistributiv facultativ care oferă posibilitatea tuturor doritorilor de a contribui suplimentar în sistemul de asigurări sociale private în vederea asigurării unei pensii mărite;
- fortificarea pilonului 1, drept precondiție de bază pentru dezvoltarea pilonilor 2 și 3 de asigurări sociale, prin: unificarea condițiilor de pensionare pentru toate categoriile de asigurați, minimizarea excepțiilor pentru anumite categorii de populație, atât pe partea contribuțiilor, cât și beneficiilor de asigurări sociale, în vederea consolidării echității sistemului și, implicit, încrederii în sistem, precum și prin creșterea transparenței privind acumularea contribuțiilor de asigurări sociale, administrarea acestora și modalitatea de formare a pensiei;
- dezvoltarea pilonilor 2 și 3 prin asigurarea unui cadru regulator și fiscal facil și, în același timp, stabilirea unui cadru prudential suficient pentru a preveni eventuale fraude;
- informarea populației despre funcționarea sistemului de asigurări sociale, în vederea stimulării contribuțiilor și, prin urmare, unei acoperiri cât mai largi a populației în sistemul asigurărilor sociale.

În vederea modernizării sistemului de asistență socială, sunt prevăzute următoarele priorități:

- consolidarea funcției preventive a asistenței sociale în scopul reducerii vulnerabilității și a sărăciei prin:

- măsurarea adecvată a deprivărilor sociale pentru a ajuta la prioritizarea politicilor sociale la toate nivelurile statului și pentru a îmbunătăți coeziunea socială;

- elaborarea criteriilor bine articulate, eficiente și integrate de asistență socială, precum și asigurarea unei legături între programele de plăți și serviciile sociale. Ele trebuie să fie eficiente, flexibile și durabile;

- îmbunătățirea eficienței schemelor de plăți sociale prin reducerea fragmentării, duplicării și ineficienței acestora. Renunțarea la plățile ad-hoc fără analiza impactului;

- îmbunătățirea accesibilității și transparenței schemelor de asistență socială prin:

- dezvoltarea mecanismelor de responsabilizare privind livrarea beneficiilor; reducerea nivelului abuzului de asistență socială;

- creșterea gradului de conștientizare și îmbunătățirea informațiilor privind drepturile de protecție socială, în special în zonele rurale și greu accesibile;

- îmbunătățirea accesului la serviciile sociale pentru grupurile dezavantajate prin furnizarea de servicii relevante, cu o distribuție geografică omogenă, luând în considerare nevoile, oportunitățile și potențialul fiecărui beneficiar în mod individual;

- consolidarea capacităților structurilor de asistență socială, inclusiv la nivel local, prin dezvoltarea instrumentelor inovatoare de colectare a datelor, alocarea beneficiilor și consolidarea resurselor umane;

- consolidarea potențialului de protecție socială al schemelor de asistență socială prin consolidarea monitorizării impactului protecției sociale asupra celor mai vulnerabile grupuri de populație;

- îmbunătățirea accesului la servicii sociale al grupurilor defavorizate prin oferirea serviciilor relevante, cu distribuție geografică omogenă, ținând cont de necesitățile, oportunitățile și potențialul fiecărui beneficiar în mod individual;

- îmbunătățirea performanței sistemului de suport formal prin reconfigurarea abordării, modului de intervenție, precum și a infrastructurii sociale;

- fortificarea instituțiilor din domeniul asistenței sociale prin ajustarea infrastructurii sociale, prin instituirea unor mecanisme funcționale intersectoriale și instrumente de colectare a datelor și luarea deciziilor în baza evidențelor, prin dezvoltarea instrumentelor/mecanismelor clare de intrare în sistem, prin acreditarea serviciilor sociale, atât publice, cât și private, precum și prin aplicarea

regulamentelor de funcționare și standardelor minime de calitate realiste, clare și uniforme.

### Impactul scontat

Un sistem de protecție socială durabil, care pe de o parte, să permită oamenilor să depășească situațiile de risc, iar pe de altă parte, să se adapteze la diverse șocuri și riscuri va crea premise pentru reducerea sărăciei și excluziunii sociale. La rândul său, aceasta va diminua povara sistemului asupra bugetului public național, fapt ce va disponibiliza resurse importante pentru investiții care ar stimula dezvoltarea durabilă. Totodată, aceasta va permite sporirea nivelului de securitate socială, previzibilitate și confort pentru populație, cu efecte directe asupra calității vieții.

### Indicatori de monitorizare și evaluare<sup>70</sup>

Nr. crt.	Indicatorul	Sursa	Valoarea de referință	Ținta intermediară pentru 2022	Ținta intermediară pentru 2026	Ținta finală pentru 2030
<b>Elementele viziunii strategice:</b>						
- dezvoltarea unui sistem de protecție socială durabil, care să permită oamenilor să depășească situațiile de risc, precum și să se adapteze la diverse șocuri și riscuri la nivel de individ, gospodărie și comunitate;						
- oferirea suportului financiar, crearea oportunităților pentru dobândirea unui venit și dezvoltarea serviciilor de îngrijire, securitate și incluziune socială						
1.	Rata sărăciei absolute, %	Biroul Național de Statistică	9,6 (2015)	7,0	5,0	4,0
2.	Indicele de îmbătrânire activă	Ministerul Sănătății, Muncii și Protecției Sociale	27,1 (2016)	33,9	42,3	45,0
<b>Acțiuni prioritare în vederea modernizării sistemului de asigurări sociale de stat</b>						
3.	Coraportul dintre pensia medie pentru limită de vârstă și salariul mediu lunar brut, %	Casa Națională de Asigurări Sociale a Republicii Moldova/ Biroul Național de	23,5 (2018)	27,0	29,0	30,0

<sup>70</sup> Unde este aplicabil, toți indicatorii vor fi dezagregați în baza următoarelor criterii: mediu (rural/urban), sex, vârstă, statut socioeconomic, dizabilitate (inclusiv tip și grad de dizabilitate), etnie și/sau limbă vorbită.

		Statistică				
4.	Coraportul dintre pensia medie pentru limită de vârstă și minimul de existență pentru pensionari, %	Casa Națională de Asigurări Sociale a Republicii Moldova/ Biroul Național de Statistică	104,4 (2018)	107,0	110,0	115,0
5.	Pondera transferurilor curente primite cu destinație generală între bugetul de stat și bugetul asigurărilor sociale de stat, în total venituri BASS%	Casa Națională de Asigurări Sociale a Republicii Moldova	5,6 (2018)	4,0	3,0	2,0
<b>Acțiuni prioritare în vederea modernizării sistemului de asistență socială</b>						
6.	Ponderea cheltuielilor pentru serviciile sociale în totalul de cheltuieli pentru protecția socială, %	Ministerul Sănătății, Muncii și Protecției Sociale	6,2 (2014)	10,0	15,0	20,0
7.	Raportul dintre indemnizațiile lunare pentru îngrijirea copilului (persoanele asigurate) și minimul de existență pentru copii	Casa Națională de Asigurări Sociale a Republicii Moldova/ Biroul Național de Statistică	101,4 (2018)	105,0	110,0	115,0
8.	Raportul dintre indemnizațiile lunare pentru îngrijirea copilului (persoanele asigurate) și	Casa Națională de Asigurări Sociale a Republicii Moldova/	75,8 (2018)	85,0%	95,0%	100%

	minimul de existență pentru copii	Biroul Național de Statistică				
9.	Raportul dintre numărul bătrânilor și persoanelor cu dizabilități deservite și numărul lucrătorilor sociali	Ministerul Sănătății, Muncii și Protecției Sociale	9,5 (2016)	8,5	7,5	6,5

## 7. Asigurarea unui echilibru între muncă și familie

### Situația curentă

Timpul este resursa principală de care dispun oamenii și utilizarea sa eficientă are o importanță economică majoră. Or, felul în care este utilizat timpul de-a lungul vieții pentru activități necesare supraviețuirii *versus* cele legate de dezvoltare personală sau de viața socială (familie, comunitate) poate să ofere informații valoroase despre nivelul de stres la care este expusă societatea și despre calitatea vieții în general. Un număr mare de ore lucrate – atât în ocupații salariale, cât și în activități casnice neremunerate – poate vorbi atât despre motivații intrinseci de productivitate, cât și despre aceea că adulții nu fac față presiunilor financiare, despre discriminare de gen sau despre absența unor ocupații decente.

Analiza utilizării timpului în Republica Moldova<sup>71</sup> a scos în evidență o serie de probleme ce țin de alocarea timpului care afectează calitatea vieții oamenilor. Pe de o parte, destul de mult timp oamenii consumă pentru îngrijirea familiei și gospodăriei, viață socială și divertisment; pe de altă parte, oamenii nu alocă aproape deloc timp pentru munca voluntară și întruniri, precum și pentru sport și activități în aer liber, iar după vârsta de 24 de ani, majoritatea populației nu acordă aproape deloc timp pentru a studia sau a merge la cursuri.

Analiza utilizării timpului a scos în evidență multe diferențe dintre bărbați și femei care sugerează că oportunitățile economice pentru femei sunt reduse. În medie, bărbații lucrează cu 45 minute pe zi mai mult față de femei pentru activități remunerate, în schimb femeile alocă cu două ore mai mult pentru grijile casnice/de gospodărie (activități neremunerate). Bărbații dedică aproximativ o oră în plus față de femei hobby-urilor și jocurilor la calculator și cu jumătate de oră mai mult mass-mediei și vieții sociale. Toate femeile își dedică timp pentru grijile casnice/de gospodărie față de 80% dintre bărbați care se implică (ca timp

<sup>71</sup> Sursa: Biroul Național de Statistică, Cercetarea utilizării timpului. Realizată în perioada 2011-2012 cu suportul Programului Națiunilor Unite pentru Dezvoltare, Entității Națiunilor Unite pentru Egalitatea de Gen și Abilitarea Femeilor (UN Women) și Guvernului Suediei în cadrul proiectului ONU „Consolidarea Sistemului Statistic Național”.

mai puțin) acestor griji. Femeile acordă mult mai mult timp pentru îngrijirea fizică și supravegherea copilului.

### Grupurile vulnerabile

- *Copiii* (10-14 ani) utilizează timpul în mod disproporțional în favoarea studiilor formale, în detrimentul activităților extracurriculare și de socializare: 5,5 ore pe zi pentru cursuri, plus 1,7 ore pentru teme pentru acasă și 1,5 ore pentru studierea în timpul liber. În același timp, își petrec doar 0,6 ore cu familia, 0,8 ore pentru odihnă și 1,8 ore pentru mersul pe jos/plimbări. Același lucru se observă și în cazul tinerilor (15-24 de ani). Situația respectivă este mult mai dificilă în cazul copiilor fără familie, unde timpul alocat pentru activități extracurriculare este și mai mic.

- *Femeile* dedică mult mai mult timp pentru îngrijirea copiilor, lucrări casnice (spălat, călcat, gătit, curățenia în locuință etc.). Chiar pentru reparația locuinței femeile dedică mai mult timp față de bărbați. Aceasta subminează abilitatea economică a femeilor, limitează accesul acestora la oportunități economice și stimulează dependența economică a femeilor de bărbați. Bărbații se implică mai puțin în activitățile de îngrijire și educare a copiilor, precum și în activitățile casnice, ceea ce poate afecta relațiile armonioase din cadrul familiei.

- *Persoanele cu dizabilități* alocă mai puțin timp ocupațiilor, studiilor, accesării și utilizării serviciilor comparativ cu restul populației<sup>72</sup>.

- *Vârstnicii* dedică mult mai puțin timp pentru viața socială, activități culturale și divertisment, majoritatea timpului lor fiind alocat îngrijirii gospodăriei.

### Factorii cauzali

- Copiii petrec mult timp pentru studiile formale din cauza programelor școlare neadecvat de încărcate, posibil irelevante și de calitate joasă.

- În cazul femeilor se simte insuficiența oportunităților economice care le-ar oferi ocupații alternative celor de îngrijire a gospodăriei. În general, rolurile de gen/stereotipurile cu privire la statutul femeii în familie și societate au rămas practic neschimbate în ultimii ani. Politicile neprietenoase familiilor de pe piața muncii contribuie la faptul că stereotipurile privind rolurile de gen nu se atenuază, iar drept rezultat, atât bărbații, cât și femeile nu pot atinge numărul dorit de copii. În acest sens, există un cerc vicios al politicilor care influențează mamele să se retragă de pe piața muncii pe o perioadă îndelungată, fapt care determină inegalități de gen pe piața muncii, element care consolidează stereotipuri și roluri de gen, prin a determina femeile să opteze pentru domenii economice care ar permite o mai mare conciliere a vieții profesionale cu cea de familie, de exemplu.

<sup>72</sup> Notă analitică „Utilizarea timpului de către persoanele cu dizabilități”, Biroul Național de Statistică, 2013.

- Nivelul redus de servicii de creșă contribuie la deteriorarea poziției femeilor pe piața muncii. Astfel, în țările în care nivelul de acces la servicii de creșă este redus, rata de ocupare a femeilor de vârstă reproductivă este mult mai mică (în Republica Moldova, rata de acces al creșelor era de 11,8%, conform datelor din 2014)<sup>73</sup>.

- Nivelul redus de servicii accesibile de îngrijire a persoanelor vârstnice, cu dizabilități sau cu maladii severe contribuie, de asemenea, la deteriorarea poziției femeilor pe piața muncii (în majoritatea cazurilor femeile îngrijind aceste persoane).

- Nivelul scăzut de dezvoltare a sistemului de învățare pe tot parcursul vieții, precum și reticența persoanelor adulte față de învățare.

- Nivelul scăzut de educație privind modul sănătos de viață, concomitent cu accesibilitatea financiară limitată pentru activitățile sportive.

- Politicile interne ale angajatorului nu sunt prietenoase familiilor, în special cele ce vizează programul flexibil de muncă. Un studiu<sup>74</sup> relevă o diferență în ceea ce privește flexibilitatea programului de muncă la bărbați și femei. Conform acestuia, 47,2% dintre femei se bucură de program flexibil de muncă, în timp ce în cazul bărbaților această cifră este de 49,7%, cu o discrepanță semnificativă în cazul persoanelor ce au un program de lucru foarte flexibil: de acest privilegiu se bucură doar 6,0% dintre femei, comparativ cu 13,1% dintre bărbați. Important este și faptul că doar 10,5% dintre femeile cu vârsta cuprinsă între 18 și 29 de ani (vârsta reproductivă) dispun de un program de muncă foarte flexibil. Rezultatele anchetei realizate de către Biroul Național de Statistică cu privire la reconcilierea vieții profesionale și a celei de familie<sup>75</sup> arată că, în general, programul de lucru al salariaților nu este flexibil pentru 88,5% dintre salariați. Aceștia au declarat că nu au posibilitatea de a varia cel puțin cu o oră programul de începere sau de terminare a zilei de muncă din motive familiale, 7,3% pot varia începutul și sfârșitul zilei de muncă, cu condiția respectării numărului de ore lucrate zilnic.

- Situația economică și socială precară a femeilor și bărbaților vârstnici, în paralel cu infrastructura de acces slab dezvoltată, explică izolarea socială a acestor oameni.

- Constrângerile privind alocarea timpului de către persoanele cu dizabilități sunt determinate de modul de viață și de comportament mai puțin activ, mai puțin intens și diferit al acestora. Printre alți factori de influență pot fi enumerate și posibilitățile financiare limitate ale persoanelor cu dizabilități, precum și infrastructura neadaptată necesităților acestora – toți acești factori având un impact negativ de intensificare a excluziunii sociale și economice, precum și de sporire a riscului de sărăcie a acestor persoane.

<sup>73</sup> Date furnizate de către Oficiul ONU pentru Drepturile Omului din Moldova.

<sup>74</sup> Studiu Omnibus, CPD, 2015.

<sup>75</sup> „Reconcilierea vieții profesionale cu viața de familie”, Biroul Național de Statistică, 2010, [http://www.statistica.md/public/files/publicatii\\_electronice/Reconcilierea/Reconcilierea\\_2010.pdf](http://www.statistica.md/public/files/publicatii_electronice/Reconcilierea/Reconcilierea_2010.pdf)



### Viziunea strategică

Scopul strategic urmărit este de a crea toate condițiile necesare pentru ca în anul 2030 oamenii să aibă posibilitatea să ia decizii de alocare a timpului în mod informat și independent, astfel încât să fie asigurat un echilibru optimal între viața personală și cea profesională.

### Obiective specifice

În vederea realizării viziunii strategice, politicile trebuie, pe de o parte, să faciliteze o reconciliere mai eficientă a timpului pentru viața personală și cea profesională, iar pe de altă parte, să încurajeze alocarea timpului pentru activități de dezvoltare personală. Aceasta va permite atingerea țintelor din Obiectivul de dezvoltare durabilă 5 (Realizarea egalității de gen și împuternicirea tuturor femeilor și fetelor), în special a țintei 5.4 (Recunoașterea și aprecierea îngrijirii și lucrului casnic neplătit prin furnizarea de servicii publice, infrastructurii și politicilor de protecție socială).

### Acțiuni prioritare

În vederea reconcilierii mai eficiente a timpului pentru viața personală și cea profesională:

- introducerea și promovarea conceptului de reconciliere mai bună a timpului dedicat vieții personale și profesionale la nivelul politicilor publice;
- asigurarea accesului tuturor familiilor la serviciile de educație și îngrijire timpurie a copiilor și la educația preșcolară (în conformitate cu obiectivul general 4);
- reforma profundă a concediului de îngrijire a copilului, care trebuie să fie optimal ca durată, mai bine plătit și să încurajeze ambii părinți să beneficieze de concediul de îngrijire a copilului;
- flexibilizarea legislației muncii, pentru a permite angajatorilor și angajaților să agreeze condițiile flexibile de muncă, care ar facilita angajarea populației vârstnice, în funcție de necesitățile și interesele ambelor părți (în conformitate cu obiectivul general 3);
- adaptarea infrastructurii fizice și a serviciilor publice la necesitățile grupurilor vulnerabile, în special ale persoanelor cu dizabilități și ale vârstnicilor.

Politici de încurajare a alocării timpului pentru activități de dezvoltare personală:

- creșterea flexibilității programului școlar în vederea creșterii timpului alocat pentru activități extracurriculare și de dezvoltare personală;
- dezvoltarea, în cadrul programului de educație civică, a deprinderilor de viață, a deprinderilor de management eficient al timpului;

- asigurarea unor oportunități de învățare pe tot parcursul vieții, inclusiv la locul de muncă, ca măsură esențială pentru adaptarea la cerințele pieței muncii și reducerea presiunilor orelor de lucru asupra timpului personal al angajaților;
- promovarea mai activă a modului sănătos de viață, inclusiv la locul de muncă și în spațiile publice, a practicării sportului, plimbatului și petrecerii timpului în aer liber;
- dezvoltarea programului de solidaritate între generații pentru a facilita petrecerea timpului liber de către vârstnici și tineri.

### Impactul scontat

Îmbunătățirea eficienței în utilizarea timpului va permite o alocare mai oportună a principalei resurse de care dispune fiecare persoană – timpul. Aceasta va duce la reducerea nivelului de stres și sporirea calității capitalului uman, deoarece atingerea obiectivelor menționate va asigura creșterea alocării timpului pentru dezvoltarea personală, precum și un echilibru mai bun între timpul alocat pentru viața personală și cea profesională.

### Indicatori de monitorizare și evaluare<sup>76</sup>

Nr. crt.	Indicatorul	Sursa	Valoarea de referință	Ținta intermediară pentru 2022	Ținta intermediară pentru 2026	Ținta finală pentru 2030
<b>Elementele viziunii strategice:</b>						
- asigurarea tuturor condițiilor necesare pentru ca oamenii să aibă posibilitatea să ia decizii de alocare a timpului în mod informat și independent;						
- asigurarea unui echilibru optimal între viața personală și cea profesională						
<b>Acțiuni prioritare în vederea reconcilierii mai eficiente a timpului pentru viața personală și cea profesională</b>						
1.	Timpul mediu alocat pentru munca neremunerată, ore pe zi	Biroul Național de Statistică	3,9 (2012)	3,6	3,0	2,8
2.	Timpul mediu alocat de părinți pentru îngrijirea copilului, ore pe zi	Biroul Național de Statistică	2,1 (2012)	2,5	2,8	3,0
3.	Timp mediu petrecut cu familia, ore pe zi	Biroul Național de Statistică	1,2 (2012)	1,4	1,6	1,8
<b>Acțiuni prioritare în vederea încurajării alocării timpului pentru activități de dezvoltare personală</b>						
4.	Timpul mediu alocat	Biroul	5,9	6,3	6,5	6,9

<sup>76</sup> Unde este aplicabil, toți indicatorii vor fi dezagregați în baza următoarelor criterii: mediu (rural/urban), sex, vârstă, statut socioeconomic, dizabilitate (inclusiv tip și grad de dizabilitate), etnie și/sau limbă vorbită.

	pentru studii, ore pe zi	Național de Statistică	(2012)			
5.	Timpul mediu alocat pentru practicarea sportului și altor activități de exterior, ore pe zi	Biroul Național de Statistică	1,8 (2012)	2,0	2,2	2,5

## 8. Asigurarea unei guvernări eficiente și incluzive și a supremației legii

### Situația curentă

Dezvoltarea durabilă nu poate fi realizată fără a respecta drepturile omului și fără a asigura pacea, stabilitatea, o guvernare eficientă și supremația legii. Astfel, în cadrul acestui obiectiv sunt incluse cele mai critice componente ale bunei guvernări pentru dezvoltarea durabilă – promovarea supremației legii și accesului egal la justiție; combaterea tuturor formelor corupției; dezvoltarea eficienței, responsabilității și transparenței instituțiilor la toate nivelurile; asigurarea procesului decizional receptiv, incluziv, participativ și reprezentativ la toate nivelurile; asigurarea accesului la informație.

Eficiența guvernării este măsurată prin gradul de încredere a oamenilor în instituțiile centrale ale statului. Potrivit Barometrului Opiniei Publice<sup>77</sup>, cea mai înaltă încredere în autoritățile centrale ale statului, începând cu anul 2001, a fost înregistrată în perioada 2002-2005, cu excepția anului 2003. Începând cu anul 2005 până în anul 2019, nivelul de încredere în cele trei autorități (Parlament, Guvern, Președinte) a avut o tendință de scădere, cel mai redus nivel fiind atins în anii 2015-2016, ca urmare a crizei politice din anul 2015, cu o evoluție fluctuantă în următoarea perioadă, atingând în decembrie 2019 cea mai înaltă rată de încredere din ultimii 10 ani: Președinte – 36,3%, Parlament – 23,6%, Guvern – 27,8%.

Percepția oamenilor este confirmată de indicele prosperității<sup>78</sup> pentru anul 2019, care plasează guvernanta din Republica Moldova pe locul 84 din 167 de țări, cu două poziții mai jos decât în anul 2018, deși în ultimii 10 ani, Republica Moldova și-a îmbunătățit locul în clasament cu 15 poziții la pilonul „Guvernanta”. În același timp, potrivit indicelui libertății economice pentru anul 2019<sup>79</sup>, Republica Moldova acumulează la categoria „Integritatea Guvernului” 25,4%, în scădere continuă față de anul 2016, per total cu 4,6 p.p. Totodată, deși „Eficiența justiției” acumulează 29,6% în anul 2019, în creștere cu 5,7 p.p. față de anul 2016, potrivit raportului, „sunt în vigoare legi pentru a proteja dreptul de proprietate și pentru a înregistra titlurile de proprietate; constituția prevede o justiție independentă, însă cadrul legal este inefficient, iar instanțele sunt

<sup>77</sup> <http://bop.ipo.md/>

<sup>78</sup> Acesta măsoară performanța guvernantei unei țări în baza a trei dimensiuni: eficiența guvernării, democrația și participarea politică, statul de drept. Calculat de Legatum Institute, <http://www.prosperity.com/rankings>

<sup>79</sup> Calculat de către Institutul pentru Libertate Economică, <https://www.heritage.org/index/country/moldova>

subfinanțate”. Conform Raportului Competitivității Globale pentru 2019<sup>80</sup>, la categoria „Instituții”<sup>81</sup>, Republica Moldova se plasează în anul 2018 pe locul 81 din 141 de țări, cu o relativă îmbunătățire față de anul 2016, când era pe locul 84. Cei mai problematici factori în activitatea economică, menționați de respondenții sondajului realizat de Forumul Economic Mondial (World Economic Forum) în 2017 sunt corupția (20,6% față de 20,7% în 2016); instabilitatea politicilor (13,5% față de 15,2% în anul 2016); birocrăția ineficientă a Guvernului (7,9% față de 8,0% în 2016)<sup>82</sup>.

Un aspect important în procesul de consolidare a unei guvernări eficiente, responsabile și transparente este combaterea fenomenului corupției și asigurarea integrității decidenților politici și funcționarilor publici. Lupta cu flagelul corupției este un proces continuu de la independența Republicii Moldova, în mod special, fiind considerată o prioritate în ultimii ani, odată cu negocierea și semnarea Acordului de Asociere dintre Republica Moldova, pe de o parte, și Uniunea Europeană și Comunitatea Europeană a Energiei Atomice și statele membre ale acestora, pe de altă parte. Cu toate acestea, potrivit Barometrului Opiniei Publice, corupția, prezentă la toate nivelurile în societate, constituie una din îngrijorările majore ale oamenilor, alături de șomaj, sărăcie și prețuri mari. Potrivit Freedom House<sup>83</sup>, indicele corupției practic rămâne neschimbat din 1999 până în la modificarea metodologiei în 2020, fiind situat în jur de cota 6, unde 7 reprezintă cel mai negativ rezultat, iar 1 cel mai pozitiv. În ediția din 2020 a Freedom House, Republica Moldova ia doar 1 punct din 4 la categoria „Sunt puternice și eficiente măsurile de protecție împotriva corupției oficiale?”<sup>84</sup>. În același timp, conform Transparency International, indicele percepției corupției este în continuă scădere în ultimii ani, de la 36 în 2012 la 30 în 2016, dar cu ușoară îmbunătățire în anul 2019, când indicele a atins 32 de puncte<sup>85</sup>.

Activitatea cotidiană a instituțiilor statului trebuie să se bazeze pe respectarea principiilor statului de drept și să fie completate cu măsuri eficiente de combatere a corupției și eforturi pentru creșterea accesului la justiție. Potrivit Barometrului Opiniei Publice, cel mai înalt nivel al încrederii în justiție a fost în anul 2005, fiind aproximativ de 60%. Neîncrederea în justiție a atins cota maximă în anii 2015 și 2016, situându-se la nivelul de 85% și, respectiv, 90%, ameliorându-se ulterior până la 65% în anul 2019, însă neîncrederea rămâne oricum la unul dintre cele mai înalte niveluri din 2001 până în prezent.

<sup>80</sup> [http://www3.weforum.org/docs/WEF\\_TheGlobalCompetitivenessReport2019.pdf](http://www3.weforum.org/docs/WEF_TheGlobalCompetitivenessReport2019.pdf)

<sup>81</sup> Printre componentele din această categorie, care se referă nemijlocit la performanța administrației publice centrale, sunt incluse: (i) plăți neregulate și mită – locul 111 din 137; (ii) independența justiției – locul 132 din 137; (iii) favoritism în deciziile oficialilor Guvernului – locul 123 din 137; (iv) povara reglementărilor Guvernului – locul 110 din 137; (v) transparența Guvernului în elaborarea politicilor – locul 92 din 137.

<sup>82</sup> <http://www3.weforum.org/docs/GCR2017-2018/05FullReport/TheGlobalCompetitivenessReport2017-2018.pdf>, sondajul în cauză nu se realizează în conformitate cu noua metodologie de calculare a indicelui competitivității globale.

<sup>83</sup> <https://freedomhouse.org/>

<sup>84</sup> <https://freedomhouse.org/country/moldova/freedom-world/2020>

<sup>85</sup> <https://www.transparency.org/cpi2019>

Neîncrederea în sistemul justiției generează un nivel scăzut de încredere în stat și instituțiile acesteia, ceea ce duce la crearea unui cerc vicios în relația stat și om.

Potrivit Freedom House, indicele independenței justiției reflectă în mare măsură cele prezentate de Barometrul Opinie Publice. Cel mai bun indice Republica Moldova a înregistrat la începutul măsurărilor, perioada 1999-2003, având un scor de 4, unde 1 este cel mai pozitiv, iar 7 cel mai negativ rezultat. Cu mici excepții, tendința a fost în continuă înrăutățire, iar în anul 2018 a atins cel mai slab rezultat, având indicele 5. În comparație cu țările Europei Centrale și de Est, Republica Moldova are unul dintre cel mai slab indice al independenței justiției.

Justiția este în continuare percepută în societate doar drept un mecanism de represiune, care este puțin eficient în ceea ce privește protecția intereselor oamenilor. Această percepție urmează a fi substituită cu o imagine a justiției prietenoase omului care nu este în conflict cu legea și celui care a avut de suferit în urma acțiunilor ilegale. Justiția urmează să devină una restaurativă (de restabilire a drepturilor și a intereselor încălcate), de resocializare a persoanelor în conflict cu legea și doar apoi represivă (de sancționare a persoanelor vinovate).

### Grupurile vulnerabile

- *Copiii și adolescenții* – insuficiența specialiștilor specializați în cauzele cu implicarea copiilor (procurori, judecători, avocați), inclusiv în cauzele de violență sexuală, este o îngrijorare pentru procesul de luare a deciziilor în interesul superior al copilului. Calitatea asistenței juridice pentru agresori și victime trebuie sporită, asigurând încurajarea specializării și unei bune înțelegeri a justiției prietenoase copilului pentru toți avocații. Dezvoltarea serviciilor de prevenire și intervenție pentru copiii aflați în situații de risc și cei în conflict cu legea trebuie să fie prioritizată la nivelul eforturilor intersectoriale și asumării responsabilităților din partea autorităților din domeniul justiției și protecției sociale. Mecanismele existente de monitorizare și supraveghere, inclusiv mecanismele de inspecție și de înaintare a plângerilor, trebuie îmbunătățite și puse în acțiune pentru a asigura realizarea și restabilirea drepturilor copiilor în contact cu sistemul de justiție, în special ale celor din instituțiile închise.

- *Subreprezentarea femeilor în procesul decizional politic și public* – nivelul de reprezentare a femeilor în Parlamentul Republicii Moldova, Guvern, autoritățile administrației publice centrale și locale este sub media globală. În anul 2018, femeile reprezentau 20,8% în Parlamentul Republicii Moldova și 33,3% în Guvernul Republicii Moldova<sup>86</sup>. În urma alegerilor locale din toamna anului 2019, femeile au ocupat 21,8% funcții de primar, 36,5% funcții de consilier în circumscripțiile de nivelul întâi și 27,1% funcții de consilier în circumscripțiile de nivelul doi (raionale și municipale).

<sup>86</sup> <https://genderpulse.md/ro/participare-la-luarea-deciziilor/reprezentarea-femeilor-si-barbatilor-in-organele-de-luare-a-deciziilor/reprezentarea-femeilor-si-barbatilor-deputati-in-parlament>

- *Persoanele cu dizabilități* au un acces mai limitat la justiție. Limitele sunt cauzate de capacitățile reduse ale prestatorilor publici de asistență juridică în acordarea asistenței juridice specializate bazate pe drepturile stipulate în Convenția ONU privind drepturile persoanelor cu dizabilități, pe de o parte, și de imposibilitatea persoanelor cu dizabilități intelectuale sau psihosociale de a accesa în mod independent serviciile de asistență juridică. Problemele cu care persoanele cu dizabilități se adresează pentru asistență juridică se referă la: tratament discriminatoriu pe criteriu de dizabilitate; încălcarea dreptului de acces la servicii sociale și de sănătate; încălcarea drepturilor persoanelor cu dizabilități de către angajați în cadrul instituțiilor rezidențiale; încălcarea drepturilor patrimoniale; violarea dreptului la viața în comunitate (persoane izolate la domiciliu sau instituționalizate în instituții rezidențiale); limitarea dreptului la libertatea de circulație; discriminarea la angajare în câmpul muncii; inaccesibilitatea fizică în sediile instanțelor de judecată.

- *Persoanele cu venituri mici, în special din zonele rurale, persoanele în etate și femeile victime ale infracțiunilor* – din punctul de vedere al tratamentului mai puțin favorabil în interacțiunea cu autoritățile administrației publice centrale și locale, cu organele de urmărire penală și cele ale procuraturii, precum și al accesului la justiție.

- *Grupurile minoritare etnice* – se atestă un discurs de ură în mass-media și sfera politică împotriva membrilor unor anumite grupe minoritare etnice și o lipsă a responsabilizării pentru astfel de acte, în special din cauza lipsei legislației privind infracțiunile săvârșite din ură. Totodată, lipsesc politici și măsuri pozitive orientate spre abilitarea grupurilor care sunt ținta instigării la discriminare.

### Factorii cauzali

Existența unor deficiențe în transparența instituțiilor statului, precum și în procesul decizional, influențează negativ percepția oamenilor asupra modului de funcționare a acestora. Salarizarea joasă în cadrul sistemului de administrare publică generează un flux înalt de personal, iar responsabilizarea redusă pentru managementul defectuos al resurselor publice, nivelul scăzut de profesionalism și pregătirea insuficientă a agenților publici privind integritatea instituțională din cadrul administrației publice centrale sau locale duce la diminuarea eficienței actului de guvernare. Această stare este agravată de tolerarea lipsei de integritate a reprezentanților instituțiilor publice și de impunitatea agenților publici.

Vulnerabilitatea instituțiilor statului la ingerințele politicului, în mod special a instituțiilor de drept, afectează în mod direct independența puterii judecătorești de cea legislativă și executivă. Totodată, volumul de lucru al judecătorilor continuă să fie o provocare în realizarea eficientă a actului de justiție. În anul 2018, sarcina medie lunară efectiv lucrată a unui judecător a fost

la nivel de circa 60 de dosare și materiale per judecător<sup>87</sup>, asistența judecătorilor în gestionarea corespunzătoare a acestora fiind limitată. Numărul mare de dosare, în special în anumite instanțe, generează, în mod direct, o eficiență scăzută a instanțelor judecătorești.

Deși încrederea oamenilor în instanțele judecătorești este la un nivel scăzut, soluționarea litigiilor pe cale alternativă (extrajudiciară) rămâne lipsită de popularitate, constituind cale pentru mai puțin de 1% din numărul total de litigii.

### Viziunea strategică

Scopul strategic este creșterea calității și transparenței administrației publice centrale și locale, reducerea corupției și sporirea încrederii în actul de justiție.

Calitatea actului guvernării constituie unul dintre elementele fundamentale care determină calitatea vieții oamenilor. De funcționarea eficientă a instituțiilor statului, într-un mod transparent și centrate pe om, depinde calitatea și eficiența implementării politicilor și reformelor în orice sector. Sporirea ratei de încredere în instituțiile statului și în calitatea actului de justiție atrage după sine creșterea nivelului de investiții ale oamenilor în dezvoltarea statului. Administrația publică centrală și locală trebuie să fie eficientă, transparentă și credibilă la toate nivelurile, inclusiv la nivel teritorial, unde activitatea administrației publice locale trebuie să fie mai aproape de oameni și în serviciul oamenilor. Prin urmare, până în anul 2030 urmează a fi atinse următoarele ținte strategice:

- promovarea supremației legii și asigurarea accesului egal la justiție pentru toate femeile, toți bărbații și copiii, în special al celor din grupurile vulnerabile (Obiectivul de dezvoltare durabilă 16.3, Obiectivul de dezvoltare durabilă 5.2);
- reducerea semnificativă a corupției și mituirii în toate formele sale (Obiectivul de dezvoltare durabilă 16.5);
- dezvoltarea eficienței, responsabilității și transparenței instituțiilor la toate nivelurile (Obiectivul de dezvoltare durabilă 16.6);
- asigurarea procesului decizional receptiv, incluziv, participativ și reprezentativ la toate nivelurile (Obiectivul de dezvoltare durabilă 16.7).

### Obiective specifice

- Impulsionarea procesului de consolidare a sectorului justiției, pentru a asigura independența și lipsa premiselor pentru corupție în cadrul acestuia, ceea ce va duce la sporirea încrederii oamenilor și investitorilor în actul de justiție.
- Reformarea administrației publice, atât la nivel central, cât și la nivel local, un accent deosebit fiind pus pe profesionalizarea și integritatea funcționarilor publici, pe elaborarea politicilor publice bazate pe evidențe și

<sup>87</sup>

informare și pe modernizarea și sporirea accesului la serviciile publice prestate la nivel central și local, în baza unei planificări inteligente și participative și implementării inovațiilor digitale și sociale (centrarea pe utilizator) în procesele de modernizare, prestare, evaluare a serviciilor publice administrative.

### Acțiuni prioritare

- Îmbunătățirea funcționării întregului sistem de administrare publică centrală și locală, inclusiv elaborarea și implementarea politicilor, din perspectiva abordării bazate pe drepturile omului, prin:

- elaborarea deciziilor publice în baza evidențelor privind impactul acestora asupra tuturor oamenilor, în special asupra celor mai vulnerabile categorii;

- asigurarea unui proces decizional transparent, receptiv, incluziv, participativ și reprezentativ la toate nivelurile;

- asigurarea unui mecanism clar de punere în aplicare a deciziilor conform principiilor subsidiarității și de monitorizare a implementării acestora.

- Evaluarea impactului implementării politicilor publice și actelor normative în mod constant și formal.

- Integrarea dimensiunii de gen în procesul de elaborare și implementare a politicilor publice în toate sferele vieții și responsabilizarea autorităților publice pentru asigurarea veritabilă a egalității de gen.

- Integrarea principiului egalității și nediscriminării în procesul de elaborare și implementare a politicilor publice.

- Incluziunea și abilitarea autentică a persoanelor cu dizabilități, în special a celor cu dizabilități mintale, ținând cont de recomandările raportorului special ONU și ale Comitetului ONU privind drepturile persoanelor cu dizabilități (dezinstituționalizare, recunoașterea capacității juridice, servicii autentice de sprijin în luarea deciziilor).

- Elaborarea și adoptarea activă a tehnologiilor avansate (blockchain, inteligență artificială și algoritmi de învățare asistată de calculator) pentru a spori transparența, integritatea și trasabilitatea activității autorităților publice și managementului public, cu un accent special pe sistemul finanțelor publice, administrarea proprietății publice și achizițiile publice.

- Reformarea modului de angajare și de pregătire a funcționarilor publici, de evaluare a performanței și de responsabilizare a acestora, concomitent cu regândirea sistemului de motivare, pentru a îmbunătăți statutul, performanța și responsabilitatea serviciului public.

- Asigurarea unor servicii publice integrate, accesibile (nondiscriminatorii din punct de vedere fizic, economic, geografic și informațional), acceptabile și de calitate la fiecare etapă a vieții, care să corespundă necesităților individuale ale persoanelor, inclusiv a persoanelor care fac parte din grupurile vulnerabile.

- Dezvoltarea infrastructurii de guvernare electronică pentru: a) sporirea accesibilității serviciilor publice administrative și datelor guvernamentale



deschise, inclusiv prin puncte alternative, social incluzive de acces la nivel local; b) promovarea principiilor transparenței, trasabilității datelor deschise și a informațiilor oficiale, receptivității autorităților/instituțiilor publice la solicitările cetățenilor și mediului de afaceri; c) diminuarea și/sau eliminarea riscurilor corupției, fraudării, manipulării datelor în procesele de guvernanță și de interacțiune cetățean–stat; d) eficientizarea activității autorităților/instituțiilor publice, prin debirocratizare, asigurarea schimbului de date și a interoperabilității în timp real între sistemele informaționale din sectorul public, diminuarea sarcinii administrative și a costurilor, atât pentru prestatorii de servicii publice, cât și pentru beneficiarii acestora, prin utilizarea inteligentă a tehnologiilor informaționale. Crearea unei administrații publice locale eficiente și mai aproape de oameni, adoptând un model optim bazat pe descentralizarea administrativă, astfel încât autoritatea publică locală să devină una independentă, fiabilă financiar, eficientă și responsabilă în relațiile cu oamenii.

- Consolidarea integrității în sectorul public, asigurat prin cultivarea climatului de toleranță zero la corupție prin sporirea controlului asupra responsabilității, transparenței și rezistenței față de riscurile de corupție a agenților publici.

- Promovarea alfabetizării juridice a populației și practicii de soluționare extrajudiciară a litigiilor.

- Edificarea unui sistem echitabil și accesibil al justiției, adaptat necesităților și nivelului de dezvoltare ale tuturor categoriilor de persoane, în special ale grupurilor vulnerabile.

- Asigurarea profesionalismului, independenței și integrității judecătorilor și procurorilor pentru a răspunde corespunzător provocărilor existente în societate, pentru a asigura supremația legii și pentru a crește încrederea în sistemul judecătoresc.

- Asigurarea asistenței juridice de calitate, în special a celei garantate de stat.

- Dezvoltarea noilor genuri de expertiză judiciară (în domeniul proprietății intelectuale, culturii și artei, ecologiei, lingvisticii etc.), inclusiv dezvoltarea activității de cercetare științifică în instituțiile de expertiză judiciară.

- Consolidarea capacităților instituțiilor responsabile de executare a hotărârilor judecătorești, conform scopului măsurilor și pedepselor stabilite, în condiții de respectare a drepturilor omului.

- Asigurarea calității de executare a hotărârilor judecătorești cu caracter penal și sporirea serviciilor de corecție și reintegrare socială a persoanelor aflate în sistemul de probațiune și sistemul penitenciar.

- Asigurarea că toți actorii implicați în prevenirea, investigarea și judecarea cazurilor de corupție beneficiază de autonomie, astfel încât să-și poată îndeplini funcțiile corespunzătoare, fără influența actorilor politici, administrativi și persoanelor terțe.

### Impactul scontat

Implementarea principiilor de bună guvernare va fi asigurată prin participarea în egală măsură a bărbaților și a femeilor în procesul decizional, prin promovarea libertății de asociere și exprimare și printr-o societate civilă profesionistă. Cadrul legal va fi clar și va fi pus în aplicare în mod imparțial, asigurând o protecție deplină a drepturilor oamenilor, în special ale grupurilor vulnerabile. Punerea în aplicare echidistantă va fi asigurată de un sistem judiciar independent, imparțial și incoruptibil, finalizat cu un act de justiție responsabil. Luarea deciziilor și punerea în aplicare a acestora vor fi efectuate în mod transparent și într-o manieră care urmează strict reguli și reglementări clare. Informația va fi disponibilă public și va putea fi accesată de către cei care vor fi afectați de aceste decizii. Instituțiile publice și procesele administrative vor servi în egală măsură toți oamenii, într-un termen rezonabil de timp. În același timp, pentru a servi diferitor interese existente în societate, instituțiile publice vor tinde spre asigurarea unui echilibru între interesul general al societății și interesele și drepturile fiecărui cetățean. De asemenea, în procesul de elaborare a politicilor vor fi utilizate perspectivele pe termen lung asupra necesităților de dezvoltare umană durabilă, ținând toți membrii societății, în special cele mai vulnerabile grupuri. Instituțiile publice, procesele administrative și sistemul judiciar vor produce rezultate care vor răspunde necesităților societății, utilizând resursele în cel mai eficient mod posibil. Nu în ultimul rând, responsabilizarea va fi promovată pe larg nu doar în administrația publică centrală și locală și în sistemul judiciar, ci și în mediul de afaceri și în societatea civilă și nu va putea fi realizată fără transparență și supremația legii.

### Indicatori de monitorizare și evaluare<sup>88</sup>

Nr. crt.	Indicatorul	Sursa	Valoarea de referință	Ținta intermediară pentru 2022	Ținta intermediară pentru 2026	Ținta finală pentru 2030
<b>Elementele viziunii strategice:</b>						
- creșterea calității și transparenței administrației publice centrale și locale;						
- reducerea corupției;						
- sporirea încrederii în actul de justiție						
1.	Ponderea cererilor comunicate Guvernului din numărul celor depuse, %	Ministerul Justiției	1,19 (2017)	0,9	0,7	0,5
2.	Ponderea	Ministerul	34,33	25	15	10

<sup>88</sup> Unde este posibil, toți indicatorii vor fi dezagregați în baza următoarelor criterii: mediu (rural/urban), sex, vârstă, statut socioeconomic, dizabilitate (inclusiv tip și grad de dizabilitate), etnie și/sau limbă vorbită.

	cazurilor pierdute la CEDO din numărul cererilor comunicate în fiecare an, %	Justiției	(2017)			
3.	Lipsa corupției în justiție (de la 0 la 1)	World Justice Project	0,32 (2019)	0,5	0,7	0,8
4.	Ponderea persoanelor care au efectuat plăți neoficiale (mită) în ultimele 12 luni	Centrul Național Anticorupție	11,3 (2017)	7	4	0
5.	Ponderea antreprenorilor care au efectuat plăți neoficiale (mită) în ultimele 12 luni	Centrul Național Anticorupție	3,6 (2017)	2,5	1,2	0
6.	Indicatorul privind „Controlul asupra corupției” (de la -2,5 la 2,5)	Banca Mondială	-0,73 (2018)	0,5	1,0	1,5
7.	Indicatorul privind „Calitatea regulatorie” (de la -2,5 la 2,5)	Banca Mondială	-0,05 (2018)	0,5	1,0	1,5
8.	Ponderea cheltuielilor publice executate în totalul cheltuielilor publice aprobate, %	Ministerul Finanțelor	92,3 (2018)	99	99,5	100
9.	Ponderea femeilor în serviciul public la poziții de	Cancelaria de Stat	34,5 (2015)	40	45	50

	conducere de nivel superior, %					
10.	Ponderea femeilor alese în Parlament, %	Comisia Electorală Centrală	20,8 (2018)	30	40	50
11.	Ponderea femeilor alese în funcții de: primar; consilier în circumscripția de nivelul întâi; consilier în circumscripția de nivelul doi, %	Comisia Electorală Centrală	21,8 (2019)	28	40	50
			36,5 (2019)	40	45	50
			27,1 (2019)	35	43	50
12.	Promovarea practicii de soluționare extrajudiciară a litigiilor (nr.)	Ministerul Justiției; Consiliul de Mediere	adresări – 277; soluționate – 164 (2017)	adresări – 677; soluționate – 364	adresări – 877; soluționate – 487	adresări – 1077; soluționate – 687
13.	Dezvoltarea noilor genuri de expertiză judiciară (nr.)	Ministerul Justiției; Centrul Național de Expertize Judiciare	conform Nomenclatorului expertize lor judiciare, 30 expertize	34 expertize	38 expertize	42 expertize
14.	Ponderea spațiilor de detenție din instituțiile penitenciare care corespund standardelor internaționale, %	Ministerul Justiției; Administrația Națională a Penitenciarelor	25% (2017)	33%	41%	49%
15.	Sporirea serviciilor de corecție și reintegrare socială a persoanelor aflate în sistemul de	Ministerul Justiției; Inspectoratul Național de Probațiune	60% (2017)	70%	80%	90%

	probațiune, %					
--	---------------	--	--	--	--	--

## 9. Promovarea unei societăți pașnice, sigure și incluzive

### Situația curentă

Gradul de siguranță în comunitate este exprimat atât prin indicatorii administrativi privind statistica infracțiunilor și contravențiilor, cât și prin prisma experiențelor individuale și percepției generale a populației. Datele statistice arată o diminuare continuă a incidenței infracțiunilor în perioada 1999-2007, urmată de o ușoară creștere începând cu anul 2007. Erupția din anul 2010 sugerează că datele reflectă într-o măsură mai mare impactul unor îmbunătățiri administrative în înregistrarea infracțiunilor ușoare decât o agravare dramatică a mediului de securitate.

Indicatorii de crime violente soldate cu decesul persoanelor sau cu vătămări intenționate grave, mai puțin vulnerabili la ingerințele administrative, atestă, în linii mari, o îmbunătățire a situației, corelând și cu percepțiile individuale pozitive. Îmbunătățirea mediului de securitate este vizibilă mai ales dacă facem o comparație cu situația din anii '90, când crimele violente raportau o incidență de 3-4 ori mai mare decât în prezent. Se face remarcată, de asemenea, și scăderea numărului de accidente rutiere și a numărului de victime și persoane care au suferit traume în urma accidentelor rutiere.

În anul 2015, societatea civilă a raportat 1 infracțiune de deteriorare intenționată a bunurilor (antisemitism) și 9 atacuri violente, 4 amenințări și 3 cazuri de distrugere sau deteriorare intenționată a bunurilor bazate pe prejudecata față de persoanele LGBT. În anul 2016, societatea civilă a raportat 27 de incidente, dintre care 10 infracțiuni de deteriorare intenționată a bunurilor împotriva proprietății (antisemitism), 5 amenințări și 11 atacuri violente (orientare sexuală sau identitate de gen) și 1 caz de distrugere sau deteriorare intenționată a bunurilor (prejudecată față de romi și sinti). În pofida acestor îmbunătățiri, Republica Moldova încă nu s-a degajat în mod credibil de modelul postsovietic caracterizat de un nivel înalt de violență și nesiguranță și nu a reușit să-și asigure o convergență credibilă măcar către media din țările Europei Centrale și de Est. În mod particular, se face remarcată diferența mare care separă Republica Moldova de țările Europei Centrale atunci când este vorba de siguranța omului în raport cu așa riscuri ca: accidentele rutiere, înecurile, intoxicațiile, omuciderile și accidentele cauzate de alți factori externi cu efect letal (electrocutări, accidente casnice, accidente de muncă).

Percepția populației reflectată de Barometrul Opiniei Publice indică faptul că, chiar dacă înregistrează anumite fluctuații de la o perioadă la alta, neîncrederea în poliție rămâne practic neschimbată din anul 2001, la nivelul mediu de 63%. Însă, se consideră eronat că doar anumite instituții ale statului sunt responsabile de asigurarea securității la nivel comunitar. Aceasta, de fapt, începe cu fiecare persoană în parte, prin implicarea comunității și doar prin înțelegerea corectă a fenomenelor care au loc în societate.

### Grupurile vulnerabile

- *Populația din zonele rurale* (mai ales, în regiunea de centru) este mai expusă violenței din partea altor oameni decât cei din mediul urban. Pe parcursul ultimilor 20 de ani, rata omuciderilor (număr de cazuri normalizat pe numărul populației) a fost semnificativ mai mare decât media națională în raioanele Ialoveni (cu circa 65% peste medie), Anenii Noi, Șoldănești, Strășeni, Călărași și Căușeni (circa 40% peste medie) și în Basarabeasca, Florești, Dubăsari și Cimișlia (circa 20-30% peste medie).

- *Femeile și copiii sunt mai frecvent victime ale violenței și abuzurilor sub toate formele.* De multe ori acestea se manifestă ca parte a unui fenomen mai general de violență în familie și, preponderent, este asociat cu abuzul de alcool de către agresor, dar și cu persistența/perpetuarea stereotipurilor și rolurilor tradiționale de gen. Numărul violurilor și cazurilor de violență sexuală este în continuă creștere (posibil și datorită unei înregistrări administrative mai corecte a cazurilor): 266 de cazuri în anii 2000-2009, 325 de cazuri în medie în anii 2010-2018. Numărul de infracțiuni comise împotriva copiilor a crescut de la 456 în medie pe an în perioada 2000-2009 la 1,000 de cazuri în medie în anii 2010-2016, nivelul de risc cu care se confruntă fetele fiind cu 40-60% mai mare decât băieții. Se observă și o creștere a infracțiunilor cu caracter sexual ale căror victime sunt copiii, precum și o diversificare a formelor acestora. Conform datelor Ministerului Afacerilor Interne, în anul 2018 au fost înregistrate în total 611 de infracțiuni cu caracter sexual, dintre care aproximativ un sfert împotriva copiilor. De menționat că în 11% dintre cazuri copiii au fost abuzați în familie (de către tatăl biologic, concubin și alte rude). Analizând tendințele curente, se poate prezice impactul masiv și consecințele tehnologiei informației și comunicației asupra copiilor și adolescenților până în anul 2030.

- *Migranții sunt supuși unor riscuri specifice, inclusiv traficului de persoane.* Deși au fost întreprinse de către stat o serie de măsuri în direcția negocierii și semnării acordurilor bilaterale pentru reglementarea fluxurilor migraționiste, protecția lucrătorilor migranți și prevenirea traficului de ființe umane, cunoașterea acestora este destul de redusă printre migranți. În anul 2015, numărul victimelor traficului de ființe umane identificate a constituit 308, dintre care 22% au fost victime copii. În anul 2015 s-a constatat o creștere simțitoare a numărului de copii-victime identificați, de la 26 în 2014 la 68, aceasta s-a datorat depistării unui număr considerabil de cazuri de trafic de copii în scopul

exploatării prin muncă. Cât despre adulți, în medie, în perioada 2013-2015, numărul de adulți-victime identificați a constituit 238 anual. Formele predominante de exploatare sunt exploatare sexuală, exploatare prin muncă (în special în sectorul agricol și cel al construcțiilor), urmate de cerșit, prelevarea de organe, țesuturi și celule, și criminalitatea forțată (în special, curierat de substanțe narcotice).

- *Copiii ai căror părinți migrează și copiii aflați în stradă.* Migrația părinților crește vulnerabilitatea copiilor față de violență, neglijare, exploatare, trafic, vagabondaj și alte riscuri asociate. Astfel, în cazul gospodăriilor casnice multigeneraționale cu membri migranți, 60,8% dintre copii continuă a fi lăsați în țară fără nicio formă de protecție legală (tutelă, curatelă), iar membrii familiei extinse sau persoanele cărora le sunt încredințați acești copii nu îi pot reprezenta și apăra drepturile lor legale în cazul survenirii situațiilor de risc. Fenomenul copiilor aflați în situații de stradă încă nu a fost soluționat, iar lipsa intervențiilor pe acest segment perpetuează și escaladează comportamentul antisocial. Datele revizuirii strategice a sistemului de protecție a copilului din Republica Moldova denotă că 14% dintre copiii plasați în sistemul rezidențial de îngrijire sunt victime ale abuzului și neglijării ori ale situațiilor suspecte de acest gen. De asemenea, 6% dintre copii sunt plasați ca urmare a plecării părinților lor peste hotare.

- *Bărbații predomină în rândul victimelor omuciderilor (circa 70%) și în rândul autorilor (circa 90%).* Bărbații se confruntă cu riscuri semnificativ mai mari de a cădea victimă unui accident sau violenței: pentru bărbați riscul de a fi omorât este de 2,8 ori mai mare decât pentru femei, de intoxicație – de 5,3 ori mai mare, de înec – de 6,5 ori mai mare, în cazul accidentelor rutiere soldate cu rezultat tragic – de 3,4 ori mai des.

- *Grupurile minoritare.* Prejudecățile și stereotipurile din societate constituie una dintre cauzele infracțiunilor motivate de ură în societate.

### Factorii cauzali

- *Factorii individuali* – particularitățile de personalitate, familia dezorganizată sau incompletă, lipsa abilităților parentale, dependența/abuzul de băuturi alcoolice, accesibilitatea acestora, inclusiv în virtutea producției în condiții de casă, dependența de substanțe stupefiante.

- *Factorii de grup* – normele sociale, influența nefastă din partea semenilor și adulților, violența în școală și în familie, familii vulnerabile, lipsa supravegherii din partea reprezentanților legali asupra copiilor. De exemplu, datele statistice arată că circa 20% dintre infracțiunile cu participarea copiilor sunt comise în grup sau împreună cu adulții.

- *Comunitari* – lipsa locurilor de muncă și a unor venituri permanente, lipsa unor activități extrașcolare pentru copii și adolescenți, infrastructura critică, urbanizarea intensă și concentrarea populației în centrele dezvoltate, violența în comunitate, stresul la locul de muncă, lipsa/insuficiența pârghiilor legale de

influență și control al comportamentului persoanelor predispuse la comiterea faptelor antisociale, activitatea insuficientă a autorităților cu atribuții directe în domeniile vizate. Combinat cu alte cauze, lipsa unui loc de muncă se conturează ca un factor predictiv important care poate determina comportamentul violent sau riscant – circa 25% dintre infracțiuni sunt comise de persoane care nu au loc de muncă. Totodată, datele arată că peste 60% dintre copii și adolescenți care comit infracțiuni nu sunt încadrați în sistemul educațional și nici nu lucrează. Instabilitatea sau schimbările permanente ce au loc în societate, mai cu seamă în relațiile de ordin economic, social, cultural, juridic etc., precum și scindarea etnică se răsfrâng direct asupra anumitor categorii de persoane.

- *Sistemici* – perpetuarea de către mass-media și cultura de masă a unor modele comportamentale negative, accesibilitatea produselor alcoolice comercializate, accesul la arme, lipsa unui mecanism eficient și eficace de sancționare și prevalența aranjamentelor corupte, care permit eschivarea de la pedeapsă; pregătirea insuficientă a angajaților privind integritatea instituțională, lipsa unui mecanism de angajare și promovare în bază de merit și integritate profesională, admiterea manifestărilor de corupție și ineficiența mecanismului de control/sancționare a celor care nu denunță manifestările de corupție sau influențele necorespunzătoare la care sunt supuși, precum și toleranța angajaților față de incidentele de integritate, fapt confirmat prin numărul scăzut al denunțurilor în acest sens; lipsa programelor accesibile de instruire pe tot parcursul vieții.

- *Utilizarea rețelei globale de Internet în mod abuziv și distructiv.* Anumite centre subversive și grupuri extremist-teroriste dedică în prezent resurse semnificative pentru producerea unor volume mari de materiale cu un conținut distructiv, inclusiv cu conținut terorist, care includ doctrine extremiste, manuale de formare, sfaturi practice de sinucidere, despre cum se pot obține arme, despre cum se fabrică bombe etc. Acestea difuzează materiale video cu atacuri reușite, tortura și execuția victimelor, propagă mesaje de sprijin și încurajare în continuare a atacurilor teroriste și a actelor de violență, prin Internet. Internetul oferă recrutorilor radicali mai multe oportunități de a interacționa cu oameni care altfel nu ar fi accesibili prin mijloace convenționale. Interacțiunile online cu persoane care au viziuni similare pot înlocui comunitatea fizică în care trăiește o persoană și pot crea un mediu social online în care conduita deviantă, violența și abuzurile sunt acceptabile. Chiar dacă astfel de materiale online, în sine, nu sunt instrumente directe de radicalizare a persoanelor, acestea par a juca un rol în accelerarea procesului de radicalizare. Interacțiunea cu alte persoane prin intermediul canalelor online alimentează sentimentul de apartenență și de a avea o cauză comună.

### Viziunea strategică

Scopul strategic este de a asigura un mediu de trai, de muncă și educațional sigur și fără violență.



Siguranța fizică și confortul psihologic în comunitate, familie, școală și mediul virtual sunt dimensiuni esențiale ale calității vieții, iar securitatea personală are implicații pozitive asupra dezvoltării. Totodată, omul are necesitatea fundamentală de a se simți parte din grup, de a interacționa cu alți oameni și de a participa la viața comunitară. Astfel, principalele elemente de intervenție necesare pe termen lung pentru a produce schimbarea în domeniul securității personale și comunitare sunt sistemul educațional, bunăstarea comunităților, servicii de protecție a persoanelor aflate în situații de risc și acțiuni pentru reducerea riscurilor pentru viață. În acest sens, urmează să fie implementate următoarele ținte strategice, în conformitate cu Agenda:

- reducerea continuă și dinamică a tuturor formelor de violență, în special a violenței în familie și a violenței sexuale (Obiectivul de dezvoltare durabilă 16.1);
- stoparea abuzului, neglijării, exploatării, traficului și a tuturor formelor de violență și torturii copiilor (Obiectivul de dezvoltare durabilă 16.2);
- combaterea tuturor formelor de crimă organizată și a traficului de armament (Obiectivul de dezvoltare durabilă 16.4).

#### Acțiuni prioritare

- Consolidarea activității psihologului în instituțiile educaționale, dar și a rolului acestuia în comunitate, care în mod profesionist trebuie să ajute la identificarea și controlarea factorilor de personalitate ce pot crea predispoziții pentru comportament violent sau riscant și să ajute persoanele să treacă peste dificultățile de adaptare, comunicare și socializare.
  - Crearea oportunităților pentru petrecerea timpului liber în activități extrașcolare și de socializare civilizată, pentru a reduce incidența fenomenului delincvenței juvenile.
  - Elaborarea și implementarea programelor de cultivare și îmbunătățire a abilităților parentale cu scopul creării unui mediu propice și sigur pentru dezvoltarea copiilor.
  - Monitorizarea conținutului mediatic și online pentru a minimiza expunerea copiilor și adolescenților la violența, abuzul și exploatarea sexuală reflectată în mijloace de informare în masă și promovată în media și online (filme, știri, jocuri, conținutul rețelelor sociale) și pentru a reduce pe termen mediu și lung violența și agresivitatea din partea spectatorilor/utilizatorilor minori. Reducerea consumului de alcool, substanțelor narcotice și psihotrope, ținând cont de accesibilitatea alcoolului produs în condiții de casă și de încălcarea frecventă a interdicțiilor de vânzare a alcoolului copiilor și tinerilor.
  - Eliminarea violenței, neglijării, exploatării și traficului copiilor și femeilor, inclusiv înlăturarea lacunelor și curențelor existente în cadrul legal cu privire la incriminarea, sancționarea, prevenirea și combaterea faptelor care lezează sau pun în pericol viața și sănătatea persoanei, violenței în familie, precum și dezvoltarea serviciilor sociale pentru victimele infracțiunilor.

- Eficientizarea răspunsului multisectorial la cazurile de violență față de femei și violență în familie.
- Prevenirea și combaterea adecvată a infracțiunilor motivate de prejudecată, etnie, discriminare, ținând cont de vulnerabilitatea persoanelor.
  - Cercetarea sociologică a factorilor criminalității, punându-se un accent special pe elaborarea măsurilor de prevenție a delincvenței juvenile, precum și dezvoltarea unor noi tipuri de senzori pentru monitorizarea în timp real a climatului de securitate comunitar.
  - Abordarea cauzelor profunde ale extremismului și combaterea multiplicării discursurilor de incitare la ură și diseminare online a materialelor teroriste sau extremiste, precum și dezvoltarea rezilienței individuale la astfel de propagandă.
- Îmbunătățirea relației comunitate-poliție prin activitatea în comun cu comunitatea în soluționarea problemelor ce țin de infracționalitate și securitate publică, pentru îmbunătățirea calității vieții, punând în valoare contribuția fiecărui cetățean și implicându-l de comun cu alte autorități la înlăturarea cauzelor și condițiilor generatoare de nesiguranță publică și corupție; sporirea rolului femeilor în poliția comunitară pentru a oferi un sentiment mai mare de securitate pentru populație, în special pentru femei și copii.
- Crearea condițiilor de muncă de calitate înaltă pentru a stimula creșterea eficienței angajaților, motivarea personalului, eliminarea barierelor legate de discriminare, creșterea numărului femeilor în sectoarele de securitate și dezvoltarea sistemului de învățământ în domeniul afacerilor interne.
- Revizuirea mecanismului cu privire la accesul la arme din perspectiva restricționării acestuia și stabilirea unei proceduri riguroase de monitorizare, marcarea a armelor din circuitul civil.
  - Consolidarea și menținerea unui nivel înalt de securizare a frontierelor.
  - Elaborarea, adaptarea sau transferul soluțiilor tehnologice noi pentru prevenirea situațiilor de urgență și excepționale și incendiilor în sectorul casnic.
  - Adoptarea soluțiilor tehnologice inteligente pentru sporirea nivelului de securitate a circulației rutiere.
  - Evaluarea continuă a riscurilor meteo climatice, geomorfologice, radiologice și seismice, evaluarea vulnerabilității fondului de clădiri și infrastructurilor critice și ajustarea standardelor tehnice și de securitate relevante.

### Impactul scontat

Mai puțini copii victime ale infracțiunilor, azi, va reduce numărul infracțiunilor în viitor și va crea o societate sănătoasă. Mai puține femei agresate va crea un mediu familial și comunitar mai propice pentru muncă, trai și educarea copiilor. Asigurarea unui mediu mai sigur în societate va contribui la creșterea sustenabilă a calității vieții persoanelor și familiilor, ceea ce va duce la implicarea eficientă a acestora în activități de muncă, recreere și educaționale. Pentru mediul de afaceri, securitatea muncii și prevenirea prejudiciilor în urma

accidentelor sau criminalității vor reduce perturbările în activitate, vor spori productivitatea și vor menține personalul calificat. La nivel de comunitate, siguranța duce la creșterea coeziunii între oameni, administrația publică centrală și locală și mediul de afaceri, creându-se astfel premise pentru realizarea necesităților tuturor.

### Indicatori de monitorizare și evaluare<sup>89</sup>

Nr. crt.	Indicatorul	Sursa	Valoarea de referință	Ținta intermediară pentru 2022	Ținta intermediară pentru 2026	Ținta finală pentru 2030
<b>Elementele viziunii strategice:</b>						
- asigurarea unui mediu de trai, de muncă și educațional sigur și fără violență						
1.	Numărul victimelor omorului intenționat la 100 de mii de populație, pe sexe și categorii de vârstă	Ministerul Afacerilor Interne	4,8 (2014)	4	3	2,5
2.	Incidența violenței fizice sau sexuale în rândul femeilor și copiilor, în ultimele 12 luni, pe grupuri de vârstă	Biroul Național de Statistică	9,6 (2012)	7	4	2,5
3.	Percepția populației privind siguranța	Ministerul Afacerilor Interne; Barometrul Opiniei Publice	27,2 (2011)	42	56	65
4.	Numărul victimelor traficului de ființe umane la 100 de mii de populație, pe sexe și grupe de vârstă	Ministerul Afacerilor Interne	7,4 (2014)	6,5	6	5
5.	Numărul victimelor infracțiunilor de violență sexuală la 100 de mii de populație, pe sexe	Ministerul Afacerilor Interne	9,8 (2014)	7,5	6,5	5

<sup>89</sup> Unde este aplicabil, toți indicatorii vor fi dezagregați în baza următoarelor criterii: mediu (rural/urban), sex, vârstă, statut socioeconomic, dizabilitate (inclusiv tip și grad de dizabilitate), etnie și/sau limbă vorbită.

și categorii de vârstă					
------------------------	--	--	--	--	--

## 10. Asigurarea dreptului fundamental la un mediu sănătos și sigur

### Situația curentă

Calitatea bună a mediului, precum și disponibilitatea resurselor naturale necesare pentru existența vieții sunt o precondiție pentru sănătatea populației, creșterea nivelului de trai, atragerea investițiilor, dezvoltarea sectorului economic și bunăstarea societății. O populație sănătoasă este aptă de a fi antrenată în câmpul muncii, contribuind la creșterea nivelului veniturilor și diminuând povara asistenței sociale asigurate de stat. De asemenea, calitatea mediului are impact direct asupra calității produselor agricole, piscicole și produselor alimentare provenite din sectorul zootehnic. Astfel, componentele de mediu au un impact direct și indirect asupra omului pe tot parcursul vieții, determinând starea sănătății și, respectiv, nivelul productivității acestuia.

*Apa* este una dintre cele mai importante resurse naturale, care asigură existența și calitatea vieții. Rețeaua hidrografică de pe teritoriul Republicii Moldova poartă caracter zonal, densitatea acesteia scade de la nord la sud și este direct proporțională cu repartizarea precipitațiilor și a gradului de evapotranspirație. Resursele de apă de suprafață pe teritoriul Republicii Moldova din punct de vedere cantitativ constituie în mediu aproximativ 12 km<sup>3</sup>. Ponderea apelor de suprafață este repartizată astfel: în bazinul fluviului Nistru – 9,8 km<sup>3</sup> și în bazinul râului Prut-Dunăre și Marea Neagră – 2,7 km<sup>3</sup>. Până la 75-80% din volumul scurgerii apelor de suprafață de pe teritoriul Republicii Moldova se formează pe teritoriul Ucrainei. Atât starea și evoluția apelor de suprafață, cât și degradarea acestora sunt determinate de factorii naturali (schimbările climatei) și antropici (construcții hidrotehnice și utilizarea nerațională).

Calitatea apei este determinată de sursele de poluare și modul în care sunt administrate aceste surse. Gestionarea surselor de poluare devine mai sensibilă în momentul în care apa de suprafață este o sursă importantă de alimentare cu apă a populației. Principalele surse de poluare a apelor și a solurilor din Republica Moldova sunt apele uzate neepurate sau parțial epurate, deșeurile municipale, precum și substanțele chimice.

*Apele uzate.* Conform datelor din anul 2018, din numărul total de sisteme de alimentare cu apă (1220 unități), doar 126 sunt dotate cu sisteme de canalizare, dintre care funcționale sunt doar 110 de sisteme. Din totalul sistemelor de canalizare funcționale, 84 sunt dotate cu stații de epurare, dintre care doar 73 sunt funcționale<sup>90</sup>. Dintre stațiile de epurare funcționale, niciuna nu epurează apa uzată conform normativelor prevăzute de legislația în vigoare. Funcționalitatea stațiilor de epurare municipale depinde de calitatea apelor uzate evacuate în rețelele centralizate de canalizare. Astfel, apele uzate cu depășiri ale

<sup>90</sup> <https://statistica.gov.md/newsview.php?f=ro&ide=168&id=6375>

valorilor limită admisibile la indicatorii de calitate a apelor uzate industriale necesită a fi preepurate înainte de a fi evacuate în rețelele centralizate de canalizare.

*Deșeurile.* În anul 2018, în Republica Moldova au fost în funcțiune circa 1139 de depozite de deșeuri, ocupând o suprafață totală de 1224,0 ha. Depozitele de deșeuri sunt organizate de autoritățile publice locale și, în general, nu respectă standardele de protecție a mediului. Conform datelor statistice, cantitatea de deșeuri menajere solide este în continuă creștere, de la 2130,8 mii m<sup>3</sup> în 2008 la 3084,2 mii m<sup>3</sup> în 2017 și 2966,6 mii m<sup>3</sup> în 2018<sup>91</sup>. Circa 90% din cantitatea de deșeuri municipale colectate de serviciile de salubritate au fost eliminate prin depozitare, colectarea selectivă fiind organizată parțial în municipiul Chișinău și unele centre raionale. Ratele de reciclare și valorificare a deșeurilor sunt încă foarte reduse<sup>92</sup>.

*Substanțele chimice.* Majoritatea substanțelor și produselor chimice utilizate în Republica Moldova sunt acoperite de importuri. Cantități semnificative de substanțe și produse chimice sunt utilizate în toate sectoarele economiei naționale și în instituțiile științifice, inclusiv de către populație, preponderent fiind utilizate în sectorul agricol, prin aplicarea produselor de uz fitosanitar și fertilizanți. Din 2009 până în 2017, cantitatea utilizată a acestor produse în întreprinderile agricole și gospodăriile țărănești (de fermier) mari a crescut de aproape 4 ori, de la 17,0 mii de tone la 65,6 mii de tone, ceea ce înseamnă 69,1 kg pe fiecare hectar de semănături<sup>93</sup>. Reducerea riscurilor asociate utilizării substanțelor chimice pe tot parcursul vieții și a produselor de protecție a plantelor impune funcționarea eficientă și la standardele Uniunii Europene a procesului de autorizare, clasificare, etichetare, restricționare, inclusiv gestionare a acestora.

Un alt aspect important cu care se confruntă populația Republicii Moldova este *cantitatea apei disponibile* pentru utilizare. Volumul de apă disponibil este de aproximativ 500 m<sup>3</sup> pe cap de locuitor pe an sau chiar mai puțin. Pragurile recomandate la nivel internațional definesc volumul de 1700 m<sup>3</sup> pe cap de locuitor pe an drept nivel sigur de disponibilitate a apei dulci regenerabile. Dacă volumul de apă disponibilă este mai mic de 1000 m<sup>3</sup> pe cap de locuitor pe an, lipsa apei poate împiedica dezvoltarea economică și poate afecta sănătatea și standardul de viață al populației<sup>94</sup>.

*Resursele funciare* în Republica Moldova sunt subiectul unei valorificări antropogene intensive. Cota terenurilor cu destinație agricolă este una dintre cele mai mari în lume (61,2% din teritoriu la 1 ianuarie 2019), în timp ce ariile cu

<sup>91</sup>

[https://statbank.statistica.md/pxweb/pxweb/ro/10%20Mediul%20inconjurator/10%20Mediul%20inconjurator\\_\\_\\_MED060/med060300reg.px/table/tableViewLayout1/?txid=b2ff27d7-0b96-43c9-934b-42c1a2a9a774](https://statbank.statistica.md/pxweb/pxweb/ro/10%20Mediul%20inconjurator/10%20Mediul%20inconjurator___MED060/med060300reg.px/table/tableViewLayout1/?txid=b2ff27d7-0b96-43c9-934b-42c1a2a9a774)

<sup>92</sup> Anuarul IPM - 2018, „Protecția mediului în Republica Moldova”, 2019, <http://ies.gov.md/wp-content/uploads/2019/04/04.08-ANUARUL-IPM-2018.pdf>.

<sup>93</sup> <http://www.statistica.md/pageview.php?l=ro&ide=315&id=2279>

<sup>94</sup> Strategia de mediu pentru anii 2014-2023 și a Planul de acțiuni pentru implementarea acesteia (Hotărârea Guvernului nr. 301/2014).

vegetație naturală sunt foarte limitate (păduri și alte terenuri cu vegetație forestieră – 13,4%)<sup>95</sup>. Solurile care au un nivel înalt de calitate și productivitate sunt supuse proceselor de degradare, eroziunea fiind cea mai gravă dintre ele. Reformele în sectorul agrar și schimbul formei de proprietate asupra pământului au intensificat procesul de degradare a resurselor funciare, astfel încât anual circa 6400 ha de terenuri agricole degradează și pierd fertilitatea (potențialul de producere) ori sunt scoase din circuitul agricol.

*Resursele forestiere.* Pădurile și alte terenuri cu vegetație forestieră acopereau la 1 ianuarie 2019 doar 13,4% din suprafața totală a Republicii Moldova, înregistrând o creștere minoră de doar 0,4% din 2010<sup>96</sup>. În țările Uniunii Europene, pădurile și alte terenuri împădurite acoperă peste 40% din suprafața terestră<sup>97</sup>. Păstrarea și extinderea suprafețelor forestiere contribuie la diminuarea efectelor schimbărilor climatice, previn eroziunea și degradarea continuă a solurilor și restabilesc nivelul corespunzător al apelor freatice în sol. Nu în ultimul rând, pădurile sunt o sursă alternativă de energie, atunci când sunt folosite rațional și conform unei planificări riguroase de consum și regenerare a terenurilor împădurite.

Poluarea *aerului* are impact asupra speranței de viață, deoarece efectele pe termen lung generează boli pulmonare și cardiace. În medie pe țară, transportului îi revin 86,2% din volumul sumar al substanțelor nocive emise în aerul atmosferic. Numărul unităților de transport este în continuă creștere (anul 2015 – 867,2 mii de unități de transport, anul 2020 – 1034,9 mii de unități), iar importul vehiculelor învechite, cu un grad sporit de emisii, contribuie vehement la poluarea aerului atmosferic.

*Schimbarea climatei* afectează toate domeniile de dezvoltare ale unui stat. Majoritatea sectoarelor sunt vulnerabile la schimbările climatice și sunt afectate de fenomenele extreme prezente pe teritoriul țării. În acest context, trebuie promovate măsuri de adaptare la fenomenul schimbărilor climatice și reducere a emisiilor de gaze cu efect de seră.

Integrarea măsurilor și principiilor *economiei verzi* în procesele de producție din ramurile economiei naționale va contribui la îmbunătățirea calității mediului și, respectiv, a nivelului de trai al populației Republicii Moldova. Acest mod de dezvoltare va spori procesul de decuplare a creșterii economice de degradarea mediului.

## Grupurile vulnerabile

<sup>95</sup>

[https://statbank.statistica.md/pxweb/pxweb/ro/10%20Mediul%20inconjurator/10%20Mediul%20inconjurator\\_MED050/MED050100.px/?rxid=b2ff27d7-0b96-43c9-934b-42c1a2a9a774](https://statbank.statistica.md/pxweb/pxweb/ro/10%20Mediul%20inconjurator/10%20Mediul%20inconjurator_MED050/MED050100.px/?rxid=b2ff27d7-0b96-43c9-934b-42c1a2a9a774)

<sup>96</sup>

[http://statbank.statistica.md/pxweb/pxweb/ro/10%20Mediul%20inconjurator/10%20Mediul%20inconjurator\\_MED050/MED050200.px/table/tableViewLayout1/?rxid=b2ff27d7-0b96-43c9-934b-42c1a2a9a774](http://statbank.statistica.md/pxweb/pxweb/ro/10%20Mediul%20inconjurator/10%20Mediul%20inconjurator_MED050/MED050200.px/table/tableViewLayout1/?rxid=b2ff27d7-0b96-43c9-934b-42c1a2a9a774)

<sup>97</sup>[http://eur-lex.europa.eu/resource.html?uri=cellar:2c1c71af-8384-11e3-9b7d-01aa75ed71a1.0003.01/DOC\\_1&format=PDF](http://eur-lex.europa.eu/resource.html?uri=cellar:2c1c71af-8384-11e3-9b7d-01aa75ed71a1.0003.01/DOC_1&format=PDF)

Efectele poluării mediului au un impact nefavorabil asupra întregii populații a Republicii Moldova. Aceste efecte se amplifică în condițiile schimbărilor climatice. În același timp, putem identifica anumite grupuri ale populației care manifestă o vulnerabilitate mai accentuată în anumite condiții de mediu:

- din punctul de vedere al calității apei potabile, cea mai vulnerabilă este populația care se alimentează cu apă din fântânile de mină. Din cantitatea totală de ape subterane de adâncime, extrase sau cercetate pe teritoriul țării, circa 50% nu pot fi recomandate în scopuri potabile fără o tratare preliminară. Aceste ape se caracterizează prin conținut ridicat de mineralizare, fluor, hidrogen sulfurat, fier, sodiu, amoniac și alte elemente<sup>98</sup>. În același timp, fântânile de mină sunt poluate cu nitrați, nitriți și amoniac în proporție de circa 85%. În multe localități rurale, unica sursă de apă potabilă sunt fântânile de mină, a căror apă este poluată de diverse surse de poluare, cum ar fi grajdurile de animale, toaletele, deșeurile, toate acestea fiind amplasate la o distanță mică de fântâna de mină. În acest caz, cel mai vulnerabil grup sunt copiii sugari cu vârsta de până la 3 luni care, la o concentrație mare de nitrați (transformați ulterior în nitriți), dezvoltă methemoglobinemie. De asemenea, în perioada anilor 2009-2019, construcția infrastructurii a fost, preponderent, axată pe apeducte, fără a fi asigurată și construcția sistemelor de canalizare. Astfel, populația a construit mai multe haznale individuale de acumulare și de preluare a apelor uzate neepurate, care fiind construite neadecvat permit pătrunderea apei în sol și în ape freatiche, poluându-le semnificativ. Femeile din mediul rural sunt afectate disproporționat de criza de apă, deoarece, în virtutea stereotipurilor de gen înrădăcinate în societate, ele sunt frecvent responsabile de colectarea apei, îngrijirea copiilor. Astfel, lipsa apei și sanitației mențin femeile într-un cerc vicios al sărăciei;

- din punctul de vedere al calității apei pentru irigare, cei mai vulnerabili sunt fermierii ale căror terenuri sunt amplasate în afara localităților urbane și singura sursă de apă pentru irigare este apa din râurile interne. Calitatea apelor de suprafață a râurilor interne suferă de un grad mare de poluare datorat nefuncționării sau funcționării parțiale a stațiilor de epurare a apelor uzate. Din acest motiv, apa nu întrunește calitatea corespunzătoare pentru a putea fi folosită pentru irigare. Cu toate acestea, fermierii, neavând alternativă, recurg la încălcarea legislației și utilizează apa poluată pentru irigarea culturilor agricole, expunând consumatorii produselor agricole riscurilor de îmbolnăvire;

- din punctul de vedere al cantității apei potabile, cei mai vulnerabili sunt oamenii din localitățile a căror sursă principală de apă potabilă este fluviul Nistru. Această vulnerabilitate s-a accentuat odată cu extinderea nodului hidrotehnic de la Novodnestrovsk din Ucraina, care influențează semnificativ debitul fluviului Nistru. În condițiile în care se planifică alimentarea cu apă potabilă din fluviul Nistru a șase raioane din nordul țării și a două raioane din centrul țării, numărul persoanelor potențial vulnerabile crește semnificativ. În

<sup>98</sup> Date conform Întreprinderii de Stat Expediția Hidro-geologică din Moldova.

același context, trebuie să ținem cont și de faptul că în cadrul programului *Compact* au fost renovate și trei stațiuni de irigare cu apa din fluviul Nistru, care trebuie să satisfacă necesarul de irigare pentru fermierii din mai multe localități amplasate de-a lungul fluviului. Astfel, dacă evacuările obligatorii zilnice ale volumelor de apă necesare pentru fluviul Nistru nu vor fi reglementate la nivel interguvernamental și respectate de Ucraina, acest grup de fermieri se va confrunta cu un mare deficit de apă pentru irigare;

- din punctul de vedere al riscurilor de inundații, cei mai vulnerabili sunt *oamenii din localitățile amplasate în luncile râurilor, în mod special ale râului Prut și fluviului Nistru*. Din cauza calamităților naturale, ale căror intensitate se remarcă mai accentuat în ultimii 20 de ani, fermierii sunt cei mai afectați. Aici nu putem puncta care sunt cele mai vulnerabile regiuni, deoarece manifestarea calamităților naturale nu este uniformă;

- din punctul de vedere al calității aerului, cei mai afectați sunt *oamenii din municipiile Chișinău și Bălți*, din cauza concentrației mari a mijloacelor de transport. *Copiii, oamenii în vârstă, persoanele care suferă de boli respiratorii* sunt afectați de calitatea aerului în mod special toamna, atunci când sunt arse frunzele din gospodării. Impuritățile nocive care se elimină la arderea deșeurilor, resturilor vegetale și frunzelor se acumulează în stratul inferior al atmosferei – zona de activitate umană intensă. O consecință gravă a arderii incomplete a resturilor vegetale împreună cu alte deșeuri constă în faptul că celuloza formează combinații policiclice, cea mai periculoasă fiind benzopirina, care reprezintă un cancerigen puternic.

#### Factorii cauzali

- *Financiari*. Insuficiența resurselor financiare pune în dificultate autoritățile publice locale să întreprindă toate măsurile necesare pentru îmbunătățirea sau construcția infrastructurii de gestionare a apelor uzate și de gestionare a deșeurilor. Asistența tehnică acordată de către partenerii de dezvoltare în domeniul managementului resurselor de apă și managementului deșeurilor este importantă, însă aceasta nu acoperă toate necesitățile pentru îmbunătățirea semnificativă a calității mediului. Nivelul scăzut de venituri ale populației și ale agricultorilor menține parcul auto învechit, cu emisii mari în aerul atmosferic.

- *Individuali*. Nivelul scăzut de trai face ca populația să nu conștientizeze importanța resurselor naturale și a mediului curat pentru sănătatea și bunăstarea proprie, punând în prim-plan problemele sociale și economice și contribuind la poluare și nerespectarea legislației privind mediul.

#### Viziunea strategică

Mecanismele și politicile existente nu asigură conservarea și restabilirea componentelor-cheie ale mediului, iar lipsa unui sistem de monitoring și evaluare a calității factorilor de mediu face imposibilă realizarea acestor



obiective. Pentru schimbarea situației, activitatea economică și umană trebuie să fie desfășurată în armonie cu mediul.

Această abordare va reduce poluarea mediului, eliminând sursele de poluare a apelor (Obiectivele de dezvoltare durabilă 6.3, 12.4, 12.5, 14.1), va contribui la reducerea volumului de deșeuri și va spori managementul durabil al resurselor naturale și dezvoltarea serviciilor ecosistemice.

În contextul fenomenului schimbărilor climatice, este necesară reducerea emisiilor de gaze cu efect de seră și implementarea măsurilor de adaptare la schimbarea climei (Obiectivele de dezvoltare durabilă 1.5, 9.4, 13.1, 13.2, 13.3). Unele dintre aceste măsuri se referă la împădurirea terenurilor și la managementul durabil al categoriilor de folosință, care ar reduce nivelul de degradare a solurilor, ar îmbunătăți calitatea și cantitatea resurselor de apă și ar contribui la dezvoltarea comunităților la nivel local prin oferire de servicii ecosistemice (Obiectivele de dezvoltare durabilă 15.2, 15.3, 15.5, 15.9).

Vor fi implementate principiile economiei verzi, care contribuie la utilizarea eficientă a resurselor și energiei, la aplicarea tehnologiilor mai curate în sectorul economic, cu emisii de carbon și poluare redusă, și la minimizarea riscurilor de mediu. Economia verde reprezintă un nou model de creștere economică, un generator de locuri de muncă decente și o strategie vitală pentru eliminarea sărăciei. Pentru stoparea degradării mediului, societatea trebuie să fie mobilizată și participarea populației în conservarea ecosistemelor trebuie să fie stimulată. Prin promovarea unui mod de viață armonios cu natura, este posibil de creat o societate care are grijă de mediu.

### Obiective specifice

Având în vedere rolul fundamental al componentelor de mediu și al resurselor naturale pentru existența vieții și pentru sporirea calității vieții, obiectivele specifice urmăresc îmbunătățirea calității mediului pentru protecția sănătății populației și protecția și conservarea resurselor naturale pentru o dezvoltare durabilă a țării:

- îmbunătățirea calității apei și solurilor prin reducerea poluării în urma deversării apelor uzate în emisare sau în mediul natural, minimizarea deversării substanțelor chimice și periculoase și reducerea ponderii apelor uzate netratate;
- creșterea semnificativă a suprafeței terenurilor împădurite și ariilor naturale protejate de stat;
- stabilirea unui echilibru „0” dintre terenurile degradate și cele restabilite;
- asigurarea rezistenței la schimbările climatice prin reducerea riscurilor legate de schimbările climatice și prin facilitarea adaptării în șase sectoare prioritare – agricultură, resurse de apă, sănătate, forestier, energie și transport;
- îmbunătățirea progresivă a eficienței resurselor pentru consum și producere și decuplarea creșterii economice de degradarea mediului.

### Acțiuni prioritare

- Abilitarea titularilor de drepturi pentru a-și cunoaște și revendica dreptul la un mediu înconjurător.
- Crearea unui sistem de monitoring și evaluare a calității factorilor de mediu în conformitate cu cerințele internaționale.
- Îmbunătățirea calității apelor din fluviul Nistru, râul Prut și pentru alte ape de suprafață (punându-se accent pe subbazinele hidrografice ale râurilor Răut, Bic, Ichel, Botna, Naslavcea-Vasilcău, Delia, Șovăț, Frumoasa-Crihana); implementarea principiilor de management integrat al resurselor de apă pe toate bazinele și subbazinele hidrografice, inclusiv prin aplicarea practicilor prietenoase mediului în toate sectoarele economiei naționale.
- Construcția/reabilitarea stațiilor de epurare în localitățile cu un număr mai mare de 15 mii de locuitori, care să epureze apele uzate normativ, în conformitate cu valorile limită admisibile ale indicatorilor de calitate a apelor uzate evacuate în corpurile de apă.
- Respectarea indicatorilor de calitate a apelor uzate industriale evacuate în rețelele centralizate de canalizare și în corpurile de apă de către toți agenții economici care își desfășoară activitatea pe teritoriul Republicii Moldova.
- Crearea sistemelor integrate de gestionare a deșeurilor și substanțelor chimice, care să contribuie la reducerea cantităților de deșeurii depozitate și creșterea ratei de reciclare, integrarea principiilor în domeniul managementului durabil al substanțelor chimice prin dezvoltarea sistemelor de clasificare, etichetare, autorizare și restricționare a acestora.
- Extinderea suprafețelor de terenuri împădurite și a ariilor naturale protejate de stat, precum și asigurarea managementului eficient și durabil al ecosistemelor naturale; extinderea suprafețelor împădurite pe terenuri degradate, care constituie peste 100 000 ha și care în prezent fac parte din fondul terenurilor cu destinație agricolă și alte categorii de terenuri; schimbarea destinației acestor categorii de terenuri în terenuri ale fondului forestier.
- Crearea sistemului de management integrat al calității aerului, reducerea emisiilor de poluanți în atmosferă și a gazelor cu efect de seră, comparativ cu anul de referință (1990); promovarea modernizării parcului auto din Republica Moldova, inclusiv prin introducerea taxei de mediu diferențiate pentru vehicule, în funcție de nivelul de poluare, percepută la testarea tehnică a vehiculelor, efectuată anual.
- Integrarea principiilor de protecție a mediului, de dezvoltare durabilă și dezvoltare economică verde, de adaptare la schimbările climatice în toate sectoarele economiei naționale.
- Crearea sistemului integrat multifuncțional de evidență și gestionare a substanțelor periculoase, precum și a producțiilor, obiectelor, utilajelor, instalațiilor, tehnologiilor cu riscuri de provocare a unor avarii sau catastrofe cu caracter tehnogen, care să contribuie la îmbunătățirea măsurilor de prevenire și de reducere a riscurilor de poluare a mediului, precum și să servească la creșterea

gradului de protecție a intereselor vitale și a sănătății oamenilor față de eventualele riscuri majore și efectele acestora.

### Impactul scontat

Asigurarea utilizării raționale, protecției și conservării resurselor naturale va permite îmbunătățirea calității componentelor mediului. La rândul său, aceasta va contribui la îmbunătățirea stării de sănătate a populației, care se va reflecta în creșterea speranței de viață și, respectiv, a perioadei active a oamenilor, creșterea productivității, reducerea cheltuielilor individuale și publice pentru tratarea bolilor. Totodată, prin împădurire va fi restabilită biodiversitatea țării, care este importantă în menținerea echilibrului ecosistemelor pentru combaterea poluării, restabilirea nutrienților, protejarea surselor de apă, stabilizarea și prevenirea schimbării climei. Nu în ultimul rând, promovând principiul economiei verzi, economia Republicii Moldova va fi adaptată la schimbările climatice globale și, respectiv, va fi mai competitivă la nivel regional și internațional, iar pe termen lung Republica Moldova ar evita costurile economice imense din cauza degradării mediului.

### Indicatori de monitorizare și evaluare<sup>99</sup>

Nr. crt.	Indicatorul	Sursa	Valoarea de referință	Ținta intermediară pentru 2022	Ținta intermediară pentru 2026	Ținta finală pentru 2030
<b>Elementele viziunii strategice:</b>						
<ul style="list-style-type: none"> <li>- îmbunătățirea calității apelor de suprafață;</li> <li>- diminuarea surselor de poluare a apelor;</li> <li>- îmbunătățirea sistemului de management al deșeurilor;</li> <li>- extinderea suprafețelor împădurite și a ariilor protejate;</li> <li>- atenuarea fenomenului schimbărilor climatice și reducerea emisiilor de gaze cu efect de seră;</li> <li>- aplicarea principiilor economiei verzi</li> </ul>						
1.	Ape normativ epurate, ponderea din volumul total al apelor uzate evacuate în corpurile de apă, %	Agencia de Mediu	14,11 (2016)	22,0	30,0	40,0
2.	Clasa de calitate a apelor de suprafață din bazine și	Agencia de Mediu	Nistru - cl. III; Prut - cl. III; subbazine	Nistru - cl. III; Prut - cl. III; subbazine - cl. IV/V	Nistru - cl. II; Prut - cl. II; subbazine - cl. III/IV	Nistru - cl. II; Prut - cl. II; subbazine

<sup>99</sup> Unde este aplicabil, toți indicatorii vor fi dezagregați în baza următoarelor criterii: mediu (rural/urban), sex, vârstă, statut socioeconomic, dizabilitate (inclusiv tip și grad de dizabilitate), etnie și/sau limbă vorbită.

	subbazine hidrografice, I - foarte bună, II - bună, III - poluată moderat, IV - poluată, V - foarte poluată		- cl. IV/V (2017)			- cl. III/IV
3.	Deșeuri eliminate prin nimicire au depozitare la gunoiști depozitare, ponderea din volumul total de deșeuri formate, %	Agencia de Mediu	62,9 (2018)	60	57	52
4.	Deșeuri reciclate, ponderea din volumul total de deșeuri formate, %	Agencia de Mediu	44,4 (2018)	46	50	56
5.	Suprafață acoperite cu păduri și alte terenuri cu vegetație forestieră, ponderea din suprafața țării, %	Agencia „Moldsilva”	13,4 (2019)	14	15	17
6.	Suprafața terenurilor ariilor protejate, ponderea din suprafața țării, %	Ministerul Agriculturii, Dezvoltării Regionale și Mediului	5,8 (2018)	8	8	8
7.	Emisii de poluanți în atmosferă, ponderea comparativ cu anul de referință (1990), %	Agencia de Mediu	100	80	60	40

8.	Gaze cu efect de seră, ponderea comparativ cu anul de referință (1990), %	Agencia de Mediu	100	87	75	67
9.	Populație cu acces la sisteme de sanitație îmbunătățite, pondere din numărul total al populației, %	Biroul Național de Statistică	23,1 (2017)	35	50	60
10.	Populație cu acces la sisteme de colectare a deșeurilor, pondere din numărul total al populației, %	Biroul Național de Statistică	30,9 (2017)	45	60	70
11.	Substanțe și obiecte periculoase luate în evidență, ponderea față de scenariul liniei de bază, %	Ministerul Economiei și Infrastructurii	70 (2017)	80	90	95

#### **IV. IMPLEMENTAREA, MONITORIZAREA ȘI EVALUAREA PREZENTEI STRATEGII**

##### **Principiile care vor sta la baza implementării prezentei Strategii**

Lecțiile oferite de implementarea precedentelor documente naționale de planificare strategică indică necesitatea elaborării unor intervenții care să promoveze și să asigure respectarea drepturilor omului. Astfel, prin imperativul intervențiilor centrate pe om, Guvernul își propune:

- elaborarea politicilor și a documentelor de politici în baza unei colaborări fundamentate pe încredere cu oamenii asupra cărora deciziile și politicile Guvernului au impact, implicarea oamenilor în înțelegerea profundă a problemelor care trebuie soluționate și a cauzelor acestora, precum și urmărirea impactului tuturor politicilor asupra oamenilor;

- direcționarea și aplicarea pe larg a cercetărilor științifice și a abordărilor inovaționale pentru formularea opțiunilor de politici bazate pe evidențe;
- ancorarea documentelor de politici sectoriale pentru implementarea prezentei Strategii la principiile (interdependență, egalitate și nediscriminare, participare și abilitare, responsabilizare) și la standardele privind drepturile omului și egalitatea de gen;
- centrarea documentelor de politici sectoriale pentru implementarea prezentei Strategii pe reducerea inegalităților de șanse care pot să existe în diferite domenii în funcție de gen, vârstă, mediu de reședință (rural/urban), etnie și/sau limbă vorbită, dizabilitate;
- realizarea analizei impactului migrațional și integrarea dimensiunilor migrației în planificarea sectorială în baza prezentei Strategii, ca surse care influențează puternic dezvoltarea economică și socială durabilă a țării;
- implementarea prezentei Strategii pe întreg teritoriul Republicii Moldova, inclusiv din stânga Nistrului, și promovarea principiilor care stau la baza dezvoltării regionale echilibrate, autonomiei locale și descentralizării administrative;
- promovarea în continuare a neutralității și neparticipării Republicii Moldova la conflicte armate regionale sau globale și utilizarea dialogului pașnic în soluționarea eventualelor provocări, întrucât promovarea calității vieții oamenilor poate avea loc doar în condiții de pace și securitate.

### **Coerența politicilor**

Succesul implementării prezentei Strategii și, implicit, a Agendei depinde de coerența cadrului de planificare strategică, care este, în prezent, destul de problematică. Exercițiul de cartografiere a strategiilor, foilor de parcurs, programelor și planurilor de acțiuni existente, efectuat în anul 2016, a arătat că în Republica Moldova există un număr excesiv de documente de politici (mai mult de 300 de documente de politici și numărul acestora continuă să crească), care adesea se suprapun sau se contrazic, pentru domenii de politici prea înguste, nefiind corelate cu strategiile sectoriale de bază și integrate în procesele de planificare bugetară, care nu sunt monitorizate corespunzător și nici evaluate corect, iar responsabilitățile între partenerii de implementare nu sunt clar repartizate.

Aceste constatări sunt confirmate de Raportul de evaluare SIGMA (Susținerea Îmbunătățirii Sistemului de Guvernare și Management) cu privire la administrația publică din Republica Moldova, publicat în martie 2016. Conform acestei evaluări, nu este asigurat un mecanism de direcționare strategică a conținutului politicilor, iar sistemul de planificare la nivel central nu este pe deplin dezvoltat; calitatea elaborării politicilor bazate pe dovezi prin evaluarea impactului nu este consistentă, deoarece capacitățile de analiză sunt încă destul de slabe; strategiile sectoriale nu sunt formulate în baza unor reguli uniforme, estimarea costurilor reformelor se limitează la indicarea necesarului de resurse

suplimentare și nu este asigurată o aliniere adecvată cu Cadrul bugetar pe termen mediu; nu se aplică pe deplin sistemul de monitorizare pentru a furniza informații periodice cu privire la activitatea Guvernului; lipsește un sistem integrat și clar de raportare și nu sunt elaborate reguli detaliate cu privire la cerințele legate de forma, intervalul de timp și publicarea rapoartelor de monitorizare; rapoartele de monitorizare a strategiilor sectoriale nu furnizează informații cu privire la realizarea obiectivelor stabilite, ci doar cu privire la produse și activități.

Având în vedere cele menționate, Guvernul și-a propus, prin Strategia privind reforma administrației publice pentru anii 2016-2020 și prin Planul de acțiuni pe anii 2016-2018 pentru implementarea acesteia<sup>100</sup>, să „armonizeze procesul de planificare a politicilor, în special a celor relevante pentru procesul de integrare europeană și Agendei cu Cadrul bugetar pe termen mediu, aliniat la procesul bugetar și la resursele financiare publice disponibile” prin optimizarea și operaționalizarea unui sistem de planificare strategică riguros, integrat și coerent, precum și corelarea cu resursele financiare.

Prin urmare, prezenta Strategie devine documentul strategic de referință pe termen lung pentru asigurarea coerenței dintre politicile naționale, sectoriale și cadrul bugetar.

Prezenta Strategie include un șir de acțiuni prioritare și ținte interconectate, care, implementate de diverși actori, trebuie să ducă la atingerea Obiectivelor de dezvoltare durabilă. Totodată, aceasta ține cont de angajamentele Republicii Moldova pentru implementarea prevederilor Acordului de Asociere dintre Republica Moldova, pe de o parte, și Uniunea Europeană și Comunitatea Europeană a Energiei Atomice și statele membre ale acestora, pe de altă parte, în special cele care pot influența atingerea acestor obiective. Astfel, pentru implementarea obiectivelor, este inerent un sistem integrat de planificare strategică, cooperare la diferite niveluri și includerea tuturor părților interesate în procesul de planificare, implementare și monitorizare a politicilor. De asemenea, este necesar de schimbat modul de coordonare și armonizare a politicilor între ele la diferite niveluri și în diferite sectoare, precum și alinierea acestora la cadrul bugetar.

### **Implementarea prezentei Strategii**

Prezenta Strategie, cu scopul său major de a spori în mod vizibil calitatea vieții oamenilor și cu cele zece obiective strategice de dezvoltare durabilă care se tind a fi atinse în acest sens, formează cadrul primordial de planificare strategică a dezvoltării țării. Fiecare obiectiv dintre cele 10 conține o serie de acțiuni prioritare care are menirea de a seta repere și direcții de acțiune care vor sta la baza elaborării documentelor de politici sectoriale.

<sup>100</sup> Hotărârea Guvernului nr. 1351/2016 cu privire la aprobarea Planului de acțiuni pe anii 2016-2018 pentru implementarea Strategiei privind reforma administrației publice pentru anii 2016-2020.

Autoritățile publice vor ajusta/elabora strategiile sectoriale, ținând cont de obiectivele specifice și acțiunile prioritare incluse în prezenta Strategie. Strategiile sectoriale vor conține o analiză plenară a sectorului, vor oferi opțiuni detaliate de politici, urmând principiile și standardele privind drepturile omului, și vor fi centrate pe reducerea inegalităților de șanse care pot să existe în diferite domenii în funcție de gen, vârstă, mediu de reședință (rural/urban), dizabilitate, etnie și/sau limbă vorbită. Strategiile sectoriale vor include, de asemenea, toate țintele și indicatorii Agendei relevanți sectorului respectiv, adaptați la contextul național al Republicii Moldova.

Pentru raționalizarea numărului documentelor de politici sectoriale, asigurarea corelării și sinergiei între acestea și abordării sistemice dintre diverse domenii de politici, precum și pentru alinierea acestora la cadrul bugetar, se recomandă elaborarea strategiilor în mod prioritar doar pentru domeniile de activitate indicate în Legea nr. 136/2017 cu privire la Guvern.

În conformitate cu prevederile Acordului de Asociere dintre Republica Moldova, pe de o parte, și Uniunea Europeană și Comunitatea Europeană a Energiei Atomice și statele membre ale acestora, pe de altă parte, precum și conform altor tratate internaționale, pot fi prevăzute angajamente privind dezvoltarea și punerea în aplicare a unor strategii pentru anumite domenii. Însă, în acest caz, cuvântul „strategie” trebuie interpretat mai degrabă ca o modalitate propusă la nivel strategic pentru soluționarea problemelor și/sau atingerea obiectivelor asumate decât în sensul documentului de politici „Strategia”, reglementat prin cadrul normativ al Republicii Moldova. Astfel, angajamentele internaționale de a dezvolta abordări și soluții strategice pe anumite domenii („strategii”) trebuie incluse în documentele de politici pentru sectoarele menționate mai sus, urmând exigențele naționale pentru raționalizarea și eficientizarea procesului de planificare strategică. Totuși, dacă angajamentele internaționale prevăd expres unele documentele de politici care nu se încadrează în domeniile menționate sau ținesc subiecte intersectoriale, precum combaterea corupției, poate fi analizată oportunitatea elaborării și aprobării acestora. Cu toate acestea, pentru asigurarea coerenței în procesul de planificare strategică se recomandă integrarea aspectelor intersectoriale în strategiile sectoriale elaborate pentru domeniile stabilite în Legea cu privire la Guvern.

Experiența implementării precedentei strategii naționale de dezvoltare arată că succesul implementării acesteia depinde de instrumentele de operaționalizare. Prin urmare, documentul operațional de implementare a prezentei Strategii va fi Planul național de dezvoltare (denumire generică), care va include acțiunile și sursele financiare corespunzătoare necesare pentru implementarea obiectivelor strategiei, în conformitate cu strategiile sectoriale.

Planul național de dezvoltare va fi elaborat pentru o perioadă de trei ani, în baza priorităților incluse în strategiile sectoriale elaborate pentru implementarea prezentei Strategii, va fi documentul de referință în procesul de elaborare a cadrului bugetar pe termen mediu și, respectiv, va fi extins anual până la



elaborarea Cadrului bugetar pe termen mediu. Prin urmare, structura și destinația cheltuielilor publice urmează a fi adaptate la obiectivele strategice de dezvoltare durabilă a Republicii Moldova. În timp, va fi analizată oportunitatea combinării Planului național de dezvoltare cu Cadrul bugetar pe termen mediu, pentru a asigura o planificare mai riguroasă a politicilor, pe deplin aliniată la posibilitățile și angajamentele financiare, dar și pentru a raționaliza procesul de planificare strategică.

Cancelaria de Stat va fi responsabilă de coordonarea procesului de elaborare a Planului național de dezvoltare în conformitate cu prevederile prezentei Strategii, care va fi sincronizat cu procesul de elaborare a Cadrului bugetar pe termen mediu și de monitorizare și evaluare a acestuia, implicit a prezentei Strategii. Ministerul Finanțelor va asigura elaborarea și adaptarea Cadrului bugetar pe termen mediu, urmând prioritățile stabilite în prezenta Strategie.

### **Monitorizarea și evaluarea prezentei Strategii**

Pentru fiecare obiectiv strategic sunt stabiliți o serie de indicatori, care relevă valoarea de referință și ținta pentru anul 2030. Acești indicatori vor fi considerați de bază în elaborarea strategiilor sectoriale și, alături de alți indicatori considerați relevanți, vor fi incluși în Planul național de dezvoltare. În strategiile sectoriale, indicatorii de referință din prezenta Strategie vor fi dezagregați conform unor criterii relevante: gen, vârstă, dizabilitate, etnie și/sau limbă vorbită, reședință, zonă geografică, statut socioeconomic. Pentru asigurarea unei monitorizări corespunzătoare, sistemul statistic național, care include Biroul Național de Statistică, precum și alți producători de statistici oficiale și deținători de date administrative, vor asigura colectarea datelor dezagregate conform criteriilor menționate. Ținând cont că Biroul Național de Statistică este în proces de revizuire a numărului populației conform noțiunii de reședință obișnuită<sup>101</sup>, dar și a setului de indicatori ODD naționalizați<sup>102</sup>, iar aceasta va avea implicații pentru majoritatea indicatorilor statistici din domeniile sănătate, social, populație, economie produși de către Biroul Național de Statistică și alte surse de date, se recomandă revizuirea valorilor indicatorilor folosiți ca puncte de referințe, dar și ca ținte în Strategie.

Ținând cont de orizontul pe termen lung al prezentei Strategii, valorile de referință se vor actualiza pe întreaga perioadă de implementare a strategiei. Prin urmare, va fi necesară o analiză continuă a scenariilor și proiecțiilor de dezvoltare pe termen lung la nivel național și internațional, precum și de monitorizare a tendințelor și vulnerabilităților prognozate, toate acestea fiind luate în considerare în planificarea politicilor de dezvoltare. În rapoartele de

<sup>101</sup> <http://www.statistica.md/newsview.php?l=ro&idc=30&id=5650>,

<http://statistica.gov.md/newsview.php?l=ro&idc=30&id=6409>

<sup>102</sup> <http://statistica.gov.md/newsview.php?l=ro&idc=30&id=6068>

monitorizare și evaluare vor fi formulate recomandări privind îmbunătățirea eficienței implementării obiectivelor și oricare alte modificări necesare.

Pe parcursul implementării prezentei Strategii vor fi realizate următoarele proceduri de monitorizare și evaluare:

- *monitorizarea trimestrială* a Planului național de dezvoltare în baza platformei [monitorizare.gov.md](http://monitorizare.gov.md). Trimestrial, ministerele vor prezenta informații cu privire la gradul de implementare a acțiunilor (outputs – *elementele finale*) prevăzute în Planul național de dezvoltare. Cancelaria de Stat va genera rapoarte succinte cu prezentarea principalelor realizări și impedimente;

- *monitorizarea anuală* – în baza monitorizării trimestriale, va fi generat raportul anual privind implementarea prezentei Strategii. În comparație cu rapoartele trimestriale care vor prezenta statistica privind gradul de implementare a acțiunilor, raportul anual va avea un caracter analitic. Acesta va fi un document de referință pentru planificarea următorului ciclu al Planului național de dezvoltare și, respectiv, al Cadrului bugetar pe termen mediu. Rapoartele anuale vor include analiza dinamicii indicatorilor incluși în prezenta Strategie (outcomes – *rezultatele*), dezagregați după criterii de gen, vârstă, dizabilitate, etnie și/sau limbă vorbită, reședință, zonă geografică, statut socioeconomic. Structura rapoartelor anuale va reflecta structura prezentei Strategii, analiza la nivelul fiecărui obiectiv general fiind asigurată de către ministerul responsabil de domeniul de politici corespunzător în baza informației furnizate de către celelalte autorități implicate, și va include analiza nivelului de implementare a obiectivelor specifice, a acțiunilor prioritare și a indicatorilor de monitorizare din perspectiva acțiunilor întreprinse de autorități pe parcursul anului. Concomitent, instituțiile naționale de protecție a drepturilor omului și organizațiile necomerciale vor fi invitate să prezinte rapoarte alternative privind implementarea prezentei Strategii, care vor fi examinate în cadrul audierilor publice care se vor organiza anual la nivel de Parlament și Guvern;

- *evaluările intermediare* – la expirarea celor două etape intermediare de implementare a prezentei Strategii – 2022 și 2026, va fi elaborat un raport de evaluare, care va analiza impactul implementării prezentei Strategii în baza țintelor intermediare, precum și va propune o ajustare a obiectivelor finale în funcție de progresul realizat și de tendințele social-economice la nivel național și internațional. În procesul de evaluare intermediară va fi analizat indicele teritorial de securitate demografică, care este un instrument de măsurare a nivelului de bunăstare demografică la nivel local, pentru a evalua impactul strategiei în fiecare unitate administrativ-teritorială din punct de vedere demografic<sup>103</sup>;

- *raportul final de implementare* – la finalizarea implementării prezentei Strategii va fi elaborat un raport final privind rezultatele și impactul implementării acesteia.

<sup>103</sup> <http://ccd.md/indicele-securitatii-demografice>

Rapoartele anuale de monitorizare și rapoartele de evaluare intermediară și finală vor fi elaborate de către Cancelaria de Stat în baza informației prezentate de către autoritățile publice centrale, conform unui format prestabilit și le vor prezenta Consiliului Național de Coordonare pentru Dezvoltare Durabilă<sup>104</sup> pentru a fi validate. Ulterior, rapoartele vor fi făcute publice și prezentate Parlamentului.

---

<sup>104</sup> Creat prin Hotărârea Guvernului nr. 912/2016 cu privire la instituirea Consiliului Național de Coordonare pentru Dezvoltare Durabilă.

## NOTA INFORMATIVĂ

### la proiectul de lege pentru aprobarea Strategiei naționale de dezvoltare „Moldova 2030”

#### 1. Denumirea autorului și, după caz, a participanților la elaborarea proiectului

Proiectul de lege pentru aprobarea Strategiei naționale de dezvoltare „Moldova 2030” a fost elaborat de către Cancelaria de Stat cu suportul partenerilor de dezvoltare și, în mod special al Centrului analitic independent „Expert-Grup”.

#### 2. Condițiile ce au impus elaborarea proiectului de act normativ și finalitățile urmărite

În septembrie 2015, Republica Moldova, alături de alte 192 state membre ale ONU, a adoptat Declarația Summit-ului privind Dezvoltarea Durabilă, prin care s-a angajat să pună în aplicare Agenda 2030 pentru Dezvoltare Durabilă (Agenda 2030). Astfel, până în anul 2030, țara noastră, de rând cu celelalte țări, urmează să-și mobilizeze eforturile pentru a elimina toate formele de sărăcie, pentru a combate inegalitățile și pentru a aborda problemele schimbărilor climatice.

La scurt timp după adoptarea Agendei 2030, în 2016, prin Hotărârea Guvernului nr. 912/2016, a fost instituit Consiliul Național de Coordonare pentru Dezvoltare Durabilă (în continuare Consiliul), pentru a crea un cadru instituțional corespunzător, dar și un proces participativ și transparent în adaptarea și implementarea la nivel național a Obiectivelor de Dezvoltare Durabilă (în continuare ODD).

Un prim pas în procesul de adaptare a Agendei 2030 la nivel național, ținând cont de complexitatea și caracterul universal al acesteia, a fost ajustarea obiectivelor, țintelor și indicatorilor la contextul specific al fiecărei țări (naționalizarea), astfel încât ODD să devină mai concludente, fezabile și eficiente. În perioada iulie 2016 – februarie 2017, la nivel național a fost organizat un exercițiu analitic, cu implicarea tuturor factorilor interesați (parteneri de dezvoltare, sectorul privat, mediul academic și organizațiile societății civile), care a avut ca scop: (i) identificarea relevanței ODD (obiectivelor și țintelor) și analiza nivelului de corelare între Agenda 2030 și prioritățile naționale de politici; (ii) adaptarea (formularea) obiectivelor și țintelor din Agenda 2030 în corespundere cu necesitățile și prioritățile naționale, și identificarea documentelor de politici în care acestea urmează a fi integrate; (iii) definirea ecosistemului de date necesare pentru monitorizarea și evaluarea nivelului de implementare a ODD. Concluzia de bază a acestui proces a fost că documentele naționale de planificare strategică, inclusiv Strategia Națională de Dezvoltare „Moldova 2020”, reflectă doar o treime din obiectivele și țintele ODD și doar jumătate din indicatorii ODD. Raportul privind naționalizarea ODD a fost examinat în cadrul Consiliului sus-menționat în martie 2017, care a recomandat ajustarea documentelor de politici naționale, conform angajamentelor naționalizate din Agenda 2030.

Pentru a ajusta cadrul național de planificare strategică, în primul rând era necesară revizuirea strategiei naționale de dezvoltare existentă, care este un document de planificare pe termen lung și din care derivă toate strategiile sectoriale. Astfel, în anul 2017 a fost realizată o evaluare intermediară a implementării Strategiei Naționale pentru Dezvoltare „Moldova 2020”, exercițiu care a confirmat că documentul în cauză nu și-a atins obiectivele stabilite inițial și, în special, nu este aliniat la cele mai importante angajamentele internaționale asumate de Republica Moldova – Agenda 2030 pentru Dezvoltare Durabilă și Acordul de Asociere RM-UE. În consecință, Guvernul Republicii Moldova, în septembrie 2017, a inițiat elaborarea unei noi strategii naționale pe termen lung, până în 2030: Strategia națională de dezvoltare „Moldova 2030” (în continuare, SND „Moldova 2030”).

Menționăm că, anterior, proiectul SND „Moldova 2030” a fost aprobat de Guvern (Hotărârea Guvernului nr.1083/2018) și adoptat de Parlament la data de 14 decembrie 2018, Legea nefiind însă promulgată de Președintele țării. Invocându-se necesitatea ajustării documentului la elementele-cheie din Programul de guvernare al noului Guvern, s-a considerat judicios ca, proiectul SND „Moldova 2030” să fie reexaminat și readoptat de către noul Legislativ, constituit ca urmare a alegerilor

parlamentare din 24 februarie 2019. În condițiile menționate, proiectul de lege pentru aprobarea Strategiei naționale de dezvoltare „Moldova 2030” a fost retras din Parlament (Hotărârea Guvernului nr.401/2019).

Astfel, conform solicitării, proiectul Strategiei naționale de dezvoltare „Moldova 2030” a fost revăzut, actualizat în baza noilor evoluții și, în versiune nouă, a fost supus procedurii de avizare și consultare publică de către toate părțile interesate.

### **3. Descrierea gradului de compatibilitate pentru proiectele care au ca scop armonizarea legislației naționale cu legislația Uniunii Europene**

Proiectul nu este elaborat în scopul armonizării legislației naționale cu legislația UE, exceptându-se de efectuarea expertizei de compatibilitate.

### **4. Principalele prevederi ale proiectului și evidențierea elementelor noi**

În rezultatul unui proces extensiv de consultări publice, în perioada martie – iulie 2018, a fost elaborat proiectul SND „Moldova 2030”. Urnând imperativul integrării europene, exprimat prin Acordul de Asociere Republica Moldova – Uniunea Europeană, SND „Moldova 2030” adoptă conceptul utilizat de țările Uniunii Europene pentru măsurarea calității vieții oamenilor, astfel încât **sporirea calității vieții este scopul strategic al documentului**. În același timp, SND „Moldova 2030” este instrumentul de implementare al Agendei 2030 în Republica Moldova, transpunând țintele acesteia, în special cele considerate acceleratori ai dezvoltării, precum și indicatorii conecși adaptați la contextul național.

În particular, obiectivele strategice ale SND „Moldova 2030” reflectă cele *zece dimensiuni utilizate pentru măsurarea fenomenului calității vieții la nivelul Uniunii Europene*, pe care au fost piate corespunzător obiectivele și țintele de dezvoltare durabilă. Prin urmare, SND „Moldova 2030” include *patru piloni ai dezvoltării durabile*, cu obiectivele setate pe termen lung, după cum urmează:

#### **I. Economia durabilă și inclusivă:**

1. Creșterea veniturilor din surse durabile și atenuarea inegalităților economice;
2. Creșterea accesului oamenilor la infrastructura fizică, utilitățile publice și condiții de locuit;
3. Ameliorarea condițiilor de muncă și reducerea ocupării informale;

#### **II. Capital uman și social robust:**

4. Garantarea educației de calitate pentru toți și promovarea oportunităților de învățare pe tot parcursul vieții;
5. Asigurarea dreptului fundamental la cea mai bună sănătate fizică și mintală;
6. Un sistem de protecție socială solid și inclusiv;
7. Asigurarea unui echilibru între muncă și familie;

#### **III. Instituții oneste și eficiente:**

8. Asigurarea unei guvernări eficiente și incluzive și a supremației legii;
9. Promovarea unei societăți pașnice, sigure și incluzive;

#### **IV. Mediul ambiant sănătos:**

10. Asigurarea dreptului fundamental la un mediu sănătos și sigur.

Pentru fiecare din cele zece obiective au fost analizată situația curentă, au fost scoase în evidență cele mai vulnerabile grupuri din societate, au fost analizați factorii de bază ai vulnerabilității oamenilor, a fost formulată viziunea strategică, care prezintă conexiunea priorității cu țintele ODD, au fost stabilite obiectivele specifice și formulate acțiunile prioritare, a fost descris impactul scontat și, nu în ultimul rând, au fost setați indicatorii și țintele de monitorizare și evaluare.

Elementul inovativ al SND „Moldova 2030” este, că, fiind un document de referință pentru strategiile sectoriale și intervențiile de politici ulterioare, aceasta urmărește schimbarea opticii politicilor publice din Republica Moldova, prin *centrarea acestora pe problemele, interesele și aspirațiile oamenilor*. Abordarea respectivă ia în considerare faptul că, fiind o ființă socială, omul trebuie să trăiască în armonie cu alți oameni și că drepturile individuale nu pot fi afirmate prin încălcarea drepturilor altor

oameni. De asemenea, se presupune, eliminarea sărăciei în toate dimensiunile relevante ale acestui fenomen, nu doar sub aspect strict monetar, dar și accesul egal și incontestabil la servicii și bunuri de calitate, ceea ce implică asumarea unei responsabilități sporite pentru a opri degradarea mediului ambiant și consumul necontrolat al resurselor naturale, având în vedere și necesitățile generațiilor viitoare, așa cum este asumat prin Agenda 2030. Edificarea unei societăți pașnice, solidare și de înaltă coeziune, compusă din oameni educați, cu gândire critică și liberi de obscurantism, o societate în care conflictele de orice tip și magnitudine se rezolvă prin dialog, argumente și respectarea strictă a drepturilor constituie, de asemenea, elemente ale dezvoltării durabile centrate pe om.

#### **5. Fundamentarea economico-financiară**

Strategia va fi documentul de referință în procesul de elaborare a Cadrului Bugetar pe Termen Mediu. Prin urmare, structura și destinația cheltuielilor publice urmează a fi adaptate la obiectivele strategice de dezvoltare durabilă a Republicii Moldova.

#### **6. Modul de încorporare a actului în cadrul normativ în vigoare**

Aprobarea proiectului Legii impune abrogarea Legii nr. 166 din 11.07.2012 pentru aprobarea Strategiei naționale de dezvoltare "Moldova 2020".

#### **7. Avizarea și consultarea publică a proiectului**

Proiectul Strategiei a fost elaborat într-un proces extins de consultări publice, prin asigurarea posibilității expunerii tuturor celor interesați asupra procesului, asupra provocărilor de dezvoltare pe termen lung și asupra soluțiilor care să fie acceptate, precum și implementate cu participarea întregii societăți.

În scopul respectării prevederilor Legii nr. 239/2008 privind transparența în procesul decizional, proiectul de lege a fost plasat pe pagina web oficială a Cancelariei de Stat, la compartimentul Agenda 2030, precum și pe platforma guvernamentală [www.particip.gov.md](http://www.particip.gov.md).

Proiectul a fost supus avizării de către toate autoritățile și instituțiile, o mare parte a propunerilor și obiecțiilor fiind considerate, iar disensiunile identificate și reflectate în tabelul de sinteză au fost soluționate și eliminate în discuțiile pe marginea proiectului Strategiei din cadrul ședinței de lucru prezidate de Prim-ministrul Republicii Moldova cu participarea întregului cabinet de miniștri, din data de 5 iunie 2020.

#### **8. Constatările expertizei anticorupție**

Nu se aplică.

#### **9. Constatările expertizei de compatibilitate**

Nu se aplică.

#### **10. Constatările expertizei juridice**

Nu se aplică.

#### **11. Constatările altor expertize**

Nu se aplică.

Secretar general al Guvernului



Liliana IACONI